

Составлено по форме приложения № 4
к Методическим рекомендациям
по разработке планов мероприятий
("дорожных карт") по достижению
плановых значений показателей
социально-экономического развития
Республики Башкортостан

Пояснительная записка
к отчету о реализации плана мероприятий на 2017-2018 годы по реализации на территории Республики Башкортостан
первого этапа Концепции государственной семейной политики в Российской Федерации на период до 2025 года и
Концепции семейной политики Республики Башкортостан на период до 2025 года
за 1 полугодие 2018 года

1. Итоги решения задач плана мероприятий по достижению плановых значений целевых индикаторов

Из 15 целевых индикаторов плана мероприятий:

- по 4 целевым индикаторам значения представлены по итогам 2017 года. Данные за 2018 год будут представлены в 2019 году по итогам сдачи статистических отчетов:

«Уровень общей заболеваемости взрослых»,

«Доля жителей республики, систематически занимающихся физической культурой и спортом, от общей численности населения республики»,

«Доля детей, охваченных дошкольным образованием, от общего числа детей дошкольного возраста в республике»,

«Доля детей-сирот и детей, оставшихся без попечения родителей, воспитываемых в семьях, в общем числе детей-сирот и детей, оставшихся без попечения родителей»;

- по 13 целевым индикаторам (53,3%) плановое значение достигнуто.

Риск недостижения целевых индикаторов отсутствует.

1.2. Значения целевых индикаторов и показателей, рассчитываемые по итогам отчетного периода

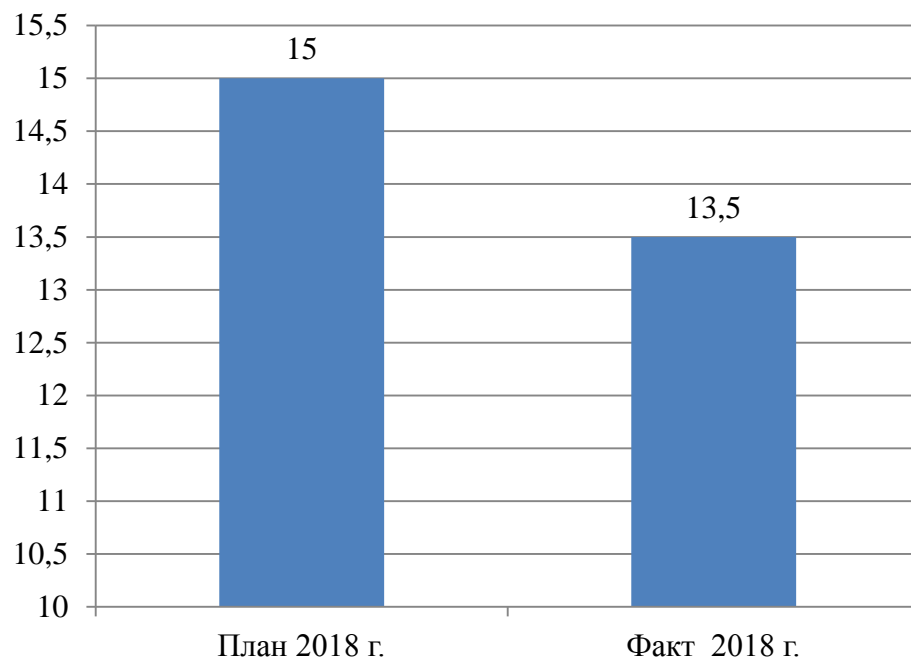
№ целевого индикатора по перечню	Наименование целевого индикатора плана мероприятий	Единица измерения	Значения целевого индикатора 2018 год (отчетный год)		
			плановое значение на год	фактическое значение за 2017 год	статус целевого индикатора на отчетную дату (достигнут, не достигнут, информация обоснованно отсутствует)
1	2	3	4	5	6
1	Доля семей с детьми, получающих ежемесячное пособие на ребенка, в общем количестве семей с детьми	проценты	15,0	13,5	достигнут
2	Доля безработных родителей, имеющих детей, в общем числе безработных	проценты	21,5	27,7	не достигнут
3	Уровень общей заболеваемости взрослых	ед. на 100 тыс. населения в возрасте от 18 лет и старше	171663,6	171628,9	достигнут
4	Уровень общей заболеваемости детей	ед. на 100 тыс. детского населения в возрасте от 0 до 18 лет	221436,3	119316,0	достигнут
5	Уровень младенческой смертности	ед. на 1000 детей, родившихся живыми	6,0	5,5	достигнут
6	Доля жителей республики, систематически занимающихся физической культурой и спортом, от общей численности населения республики	проценты	32,5	36,6	достигнут
7	Доля семей, получивших жилье, от общего числа семей, состоящих на учете на получение жилых помещений	проценты	7,1	3,7	не достигнут
8	Доля детей, охваченных дошкольным образованием, от общего числа детей дошкольного возраста в республике	проценты	76,0	70,5	не достигнут (в пределах достижения)

1	2	3	4	5	6
9	Общий коэффициент разводимости в республике	промилле	4,2	3,7	достигнут
10	Доля детей, рожденных вне брака, в общем количестве родившихся	проценты	8,4	8,6	не достигнут
11	Доля детей-сирот и детей, оставшихся без попечения родителей, воспитывающихся в семьях, в общем числе детей-сирот и детей, оставшихся без попечения родителей	проценты	92,0	91,8	не достигнут (в пределах достижения)
12	Доля детей-сирот и детей, оставшихся без попечения родителей, в общей численности детского населения в республике	проценты	1,59	1,45	достигнут
13	Доля семей, воспитывающих детей с нарушениями в развитии в возрасте до 4-х лет, охваченных консультативными и реабилитационными услугами, в общем числе таких семей, обратившихся за получением консультативных и реабилитационных (абилитационных) услуг	проценты	15,0	9,5	не достигнут
14	Доля граждан, получивших социальные услуги в учреждениях социального обслуживания населения, от общего числа граждан, обратившихся за получением социальных услуг в учреждения социального обслуживания населения	проценты	100,0	100,0	достигнут
15	Доля граждан, имеющих трех и более несовершеннолетних детей или ребенка-инвалида, получивших однократно и бесплатно земельные	проценты	65,0	61,3	не достигнут (в пределах достижения)

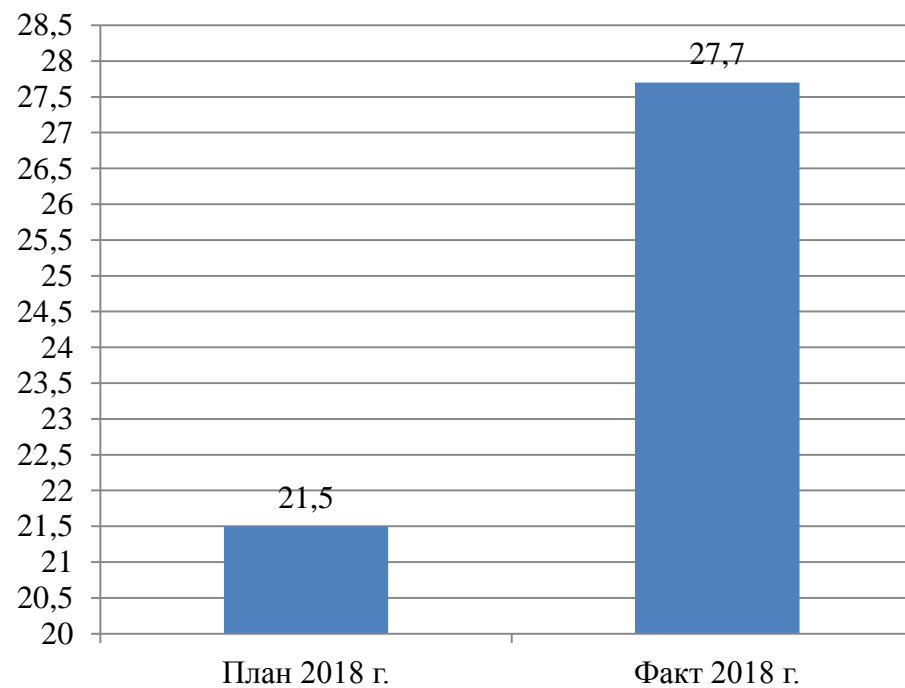
1	2	3	4	5	6
	участки для индивидуального жилищного строительства, от общего числа поставленных на учет				

1.2. Значения целевых индикаторов и показателей, рассчитываемые по итогам отчетного периода, выраженные в графической форме

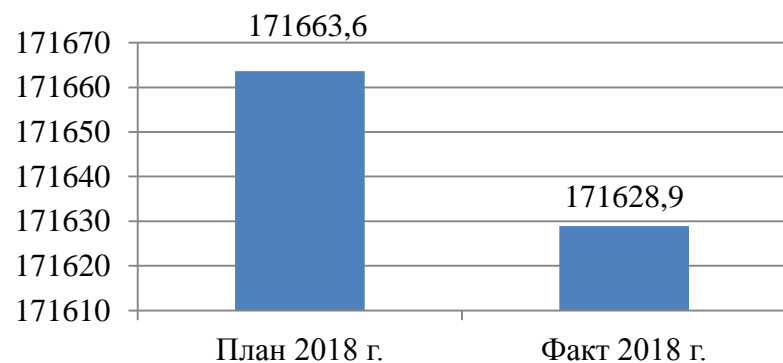
1. Доля семей с детьми, получающих ежемесячное пособие на ребенка, в общем количестве семей с детьми, %



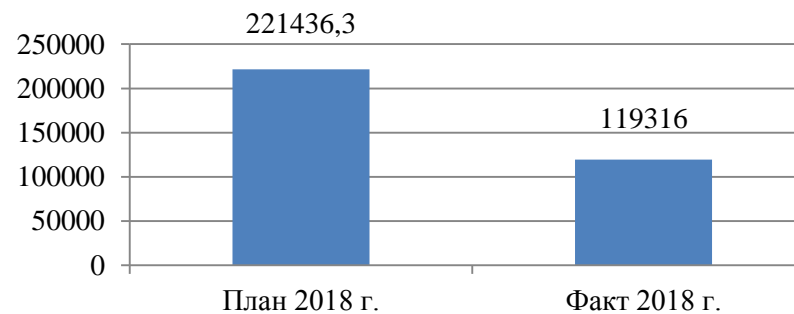
2. Доля безработных родителей, имеющих детей, в общем числе безработных, %



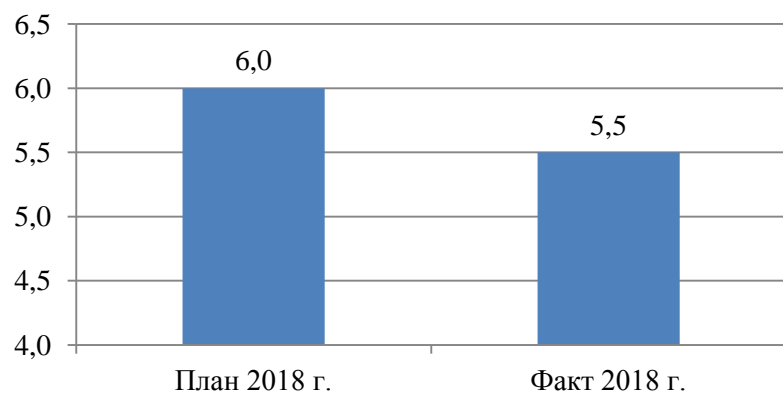
3. Уровень общей заболеваемости взрослых, единиц на 100 тыс. населения в возрасте от 18 лет и старше



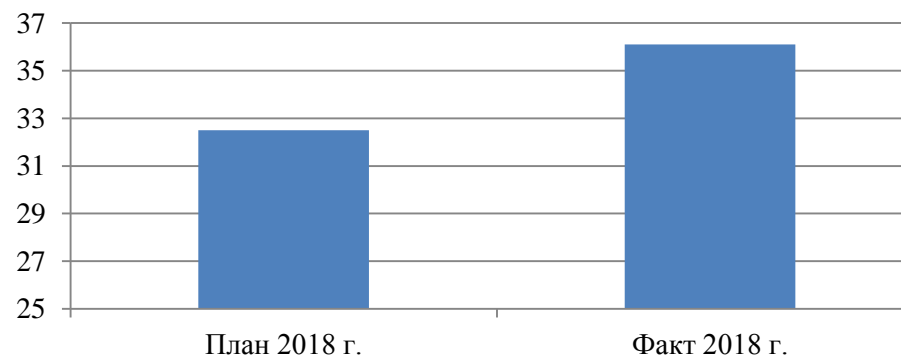
4. Уровень общей заболеваемости детей, единиц на 100 тыс. детского населения в возрасте от 0 до 18 лет



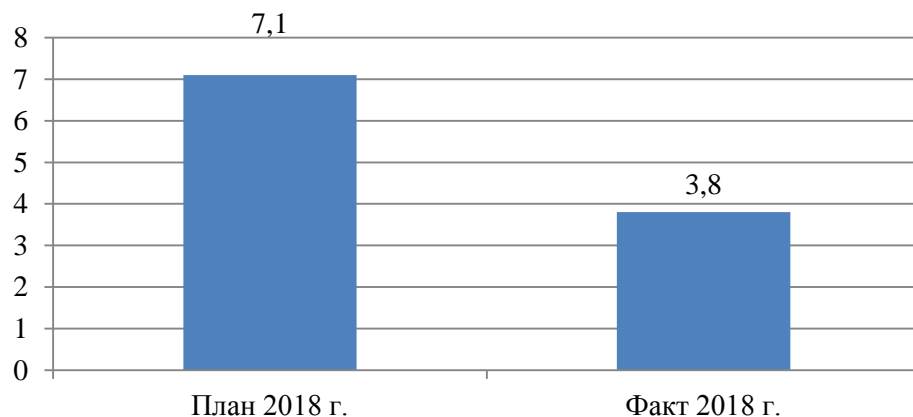
5. Уровень младенческой смертности, единиц на 1000 детей, родившихся живыми



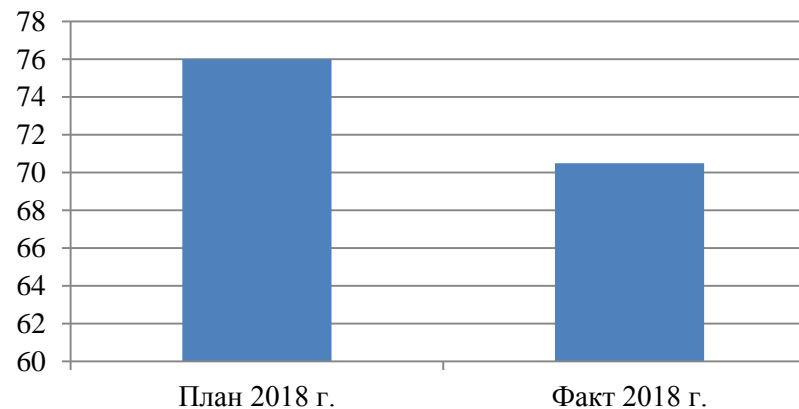
6. Доля жителей республики, систематически занимающихся физической культурой и спортом, от общей численности населения республики, %



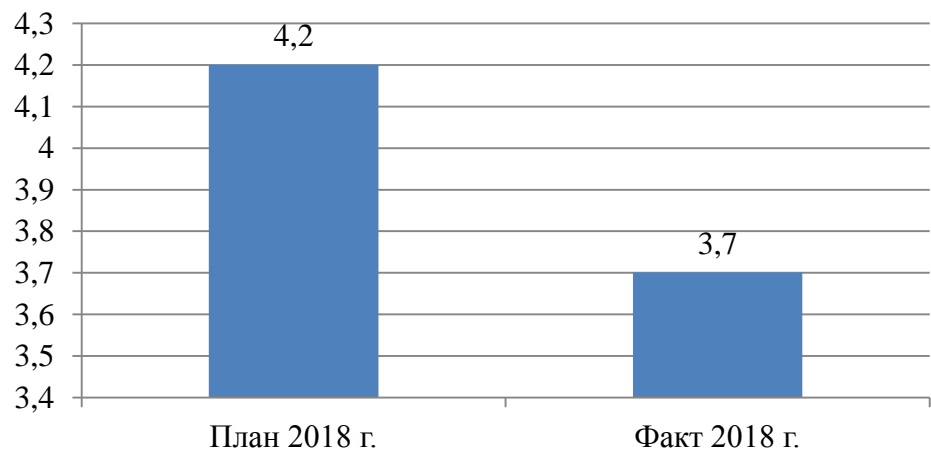
7. Доля семей, получивших жилье, от общего числа семей, состоящих на учете на получение жилых помещений, %



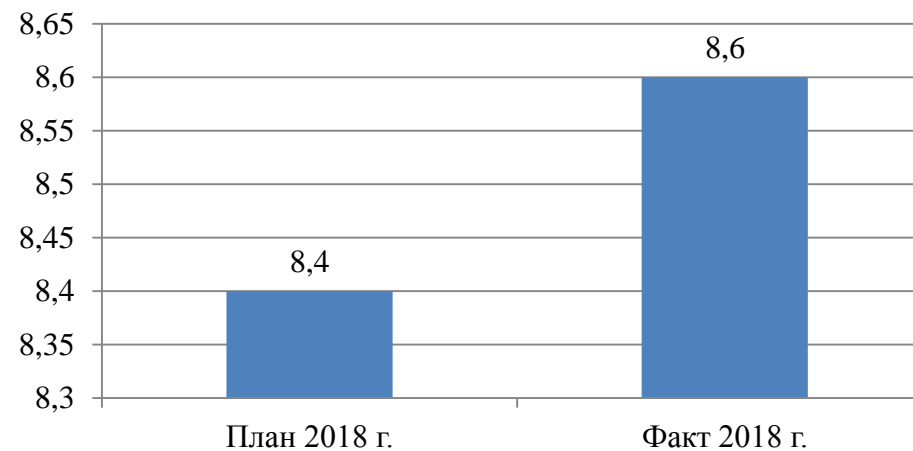
8. Доля детей, охваченных дошкольным образованием, от общего числа детей дошкольного возраста в республике, %



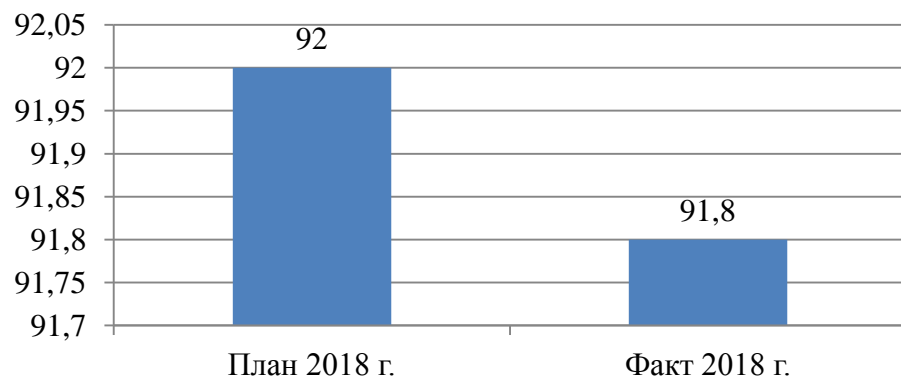
9. Общий коэффициент разводимости в республике, промилле



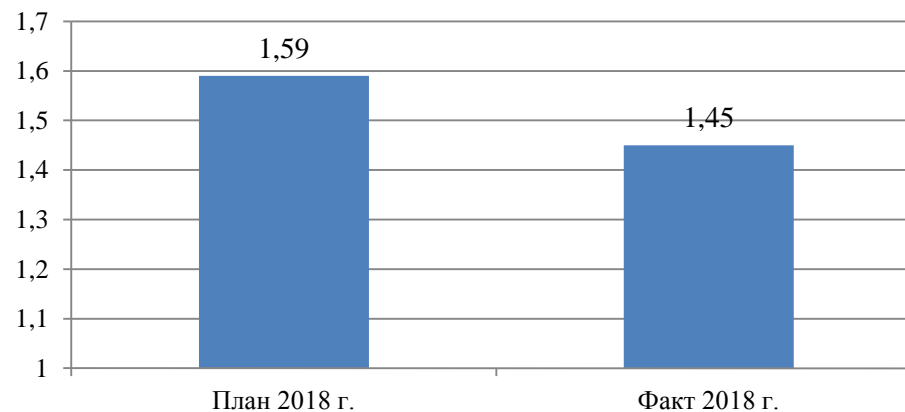
10. Доля детей, рожденных вне брака, в общем количестве родившихся, %



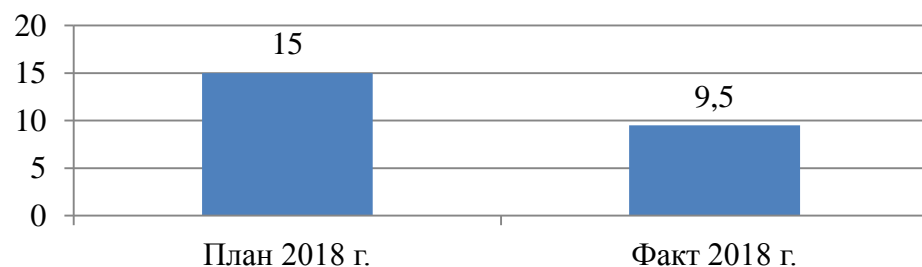
11. Доля детей-сирот и детей, оставшихся без попечения родителей, воспитывающихся в семьях, в общем числе детей-сирот и детей, оставшихся без попечения родителей, %



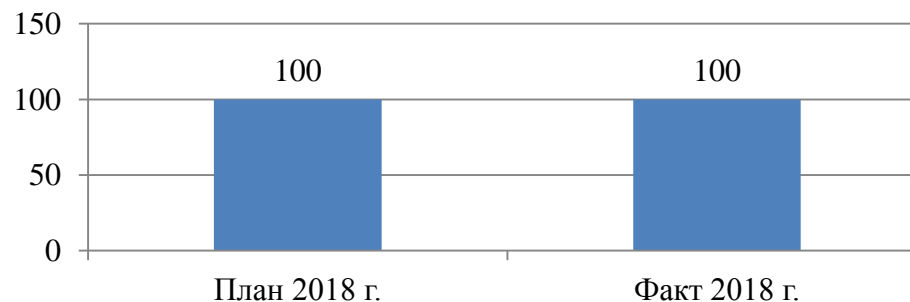
12. Доля детей-сирот и детей, оставшихся без попечения родителей, в общей численности детского населения в республике, %



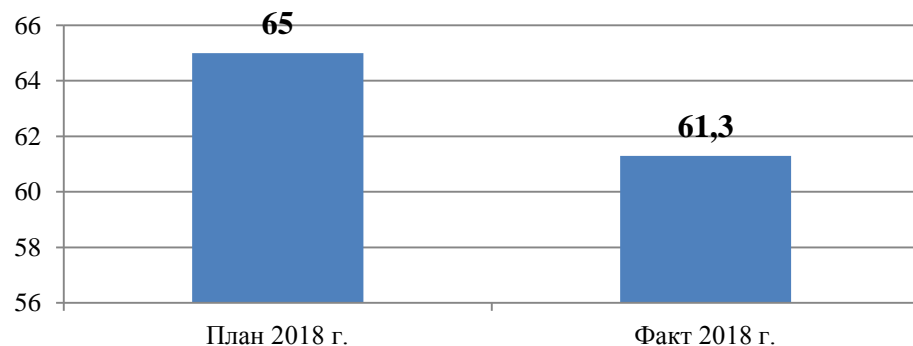
13. Доля семей, воспитывающих детей с нарушениями в развитии в возрасте до 4-х лет, охваченных консультативными и реабилитационными услугами, в общем числе таких семей, обратившихся за получением консультативных и реабилитационных (абилитационных) услуг,



14. Доля граждан, получивших социальные услуги в учреждениях социального обслуживания населения, от общего числа граждан, обратившихся за получением социальных услуг в учреждения социального обслуживания населения, %



**15. Доля граждан, имеющих трех и более
несовершеннолетних детей или ребенка-инвалида,
получивших однократно и бесплатно земельные
участки для индивидуального жилищного
строительства, от общего числа поставленных на учет,
%**



1.3. Оценка риска недостижения целевых индикаторов

Риск недостижения целевых индикаторов отсутствует.

Таблица 1

№ п/п	Наименование параметра	Количество, единицы	Доля, %
1	Целевые индикаторы, плановые значения которых достигнуты, в том числе:	4	26,7
1.1	перевыполненные целевые индикаторы		-
2	Целевые индикаторы, плановые значения которых не достигнуты	7	46,6
3	Целевые индикаторы, значения которых невозможно определить по итогам отчетного периода	4	26,7
4	Целевые индикаторы дорожной карты с риском недостижения	-	-
5	Итого целевых индикаторов дорожной карты	15	100%

Из 50 реализуемых мероприятий 29 не выполнены в полном объеме в связи с установлением плановых значений непосредственного результата реализации мероприятия на год (без поквартальной разбивки).

Достижение плановых значений непосредственных результатов реализации мероприятий будет обеспечено во втором полугодии 2018 года.

Таблица 1

№ п/п	Наименование параметра	Количество, ед.	Доля, %
1	Выполненные мероприятия в полном объеме (100-процентное выполнение или перевыполнение показателя непосредственного результата)	21	42
2	Мероприятия на стадии выполнения	29	58

По 8 (18%) мероприятиям Плана имеется риск невыполнения:

мероприятие «Предоставление социальных выплат молодым семьям на приобретение (строительство) жилья» (пункт 16 Плана), ответственный исполнитель Государственный комитет Республики Башкортостан по строительству и архитектуре (далее – Госстрой РБ). Ожидаемый результат по итогам 2018 года: 290 молодых семей, получивших социальную выплату на приобретение (строительство) жилья, факт на 01.07.18 – 0. (Риск невыполнения присутствует по информации Госстроя РБ);

мероприятие «Предоставление социальных выплат молодым семьям при рождении (усыновлении) ребенка» (пункт 17 Плана), ответственный исполнитель Госстрой РБ. Ожидаемый результат по итогам 2018 года: 300 молодых семей, получивших социальную выплату при рождении (усыновлении) детей, факт на 01.07.18 – 0;

мероприятие «Предоставление социальных выплат отдельной категории многодетных семей на приобретение жилья» (пункт 18 Плана), ответственный исполнитель Госстрой РБ. Ожидаемый результат по итогам 2018 года: 37 отдельных категорий многодетных семей, получивших социальные выплаты на приобретение жилья, факт на 01.07.18 – 0;

мероприятие «Реализация на территории Республики Башкортостан пилотного проекта по финансированию жилищного строительства с использованием системы жилищных строительных сбережений» (пункт 20 Плана), ответственный исполнитель Госстрой РБ. Ожидаемый результат по итогам 2018 года: 6200 участников системы стройсбережений – пилотного проекта по финансированию жилищного строительства, факт на 01.07.18 – 4924. (Риск невыполнения присутствует по информации Госстроя РБ);

мероприятие «Обеспечение предоставления жилых помещений детям-сиротам и детям, оставшимся без попечения

родителей, лицам из их числа по договорам найма специализированных жилых помещений» (пункт 21 Плана), ответственный исполнитель Госстрой РБ. Ожидаемый результат по итогам 2018 года: 650 детей-сирот и детей, оставшихся без попечения родителей, лиц из числа детей-сирот и детей, оставшихся без попечения родителей, обеспеченных благоустроенными жилыми помещениями специализированного жилищного фонда по договорам найма специализированных жилых помещений в отчетном финансовом году, факт на 01.07.18 – 127;

мероприятие «Проведение медицинского обследования семейных пар по вопросам планирования семьи и медико-генетического консультирования» (пункт 27 Плана), ответственный исполнитель Министерство здравоохранения Республики Башкортостан. Ожидаемый результат по итогам 2018 года: 11700 семейных пар, прошедших медицинское обследование, факт на 01.07.18 – 367;

мероприятие «Награждение многодетных матерей, родивших, усыновивших, удочеривших и воспитавших (воспитывающих) пять и более детей, медалью Республики Башкортостан «Материнская слава»» (пункт 34 Плана), ответственный исполнитель Администрация Главы Республики Башкортостан, Министерство семьи, труда и социальной защиты населения Республики Башкортостан. Ожидаемый результат по итогам 2018 года: 413 многодетных матерей, награжденных медалью Республики Башкортостан «Материнская слава», факт на 01.07.18 – 180;

мероприятие «Награждение медалью Республики Башкортостан «Родительская доблесть» родителей (усыновителей, опекунов, попечителей), воспитавших детей, которые принесли славу Республике Башкортостан, а также усыновителей трех и более детей инвалидов либо шести и более детей-сирот и детей, оставшихся без попечения родителей» (пункт 35 Плана), ответственный исполнитель Администрация Главы Республики Башкортостан, Министерство семьи, труда и социальной защиты населения Республики Башкортостан. Ожидаемый результат по итогам 2018 года: 10 родителей, (усыновителей, опекунов, попечителей), награжденных медалью Республики Башкортостан «Родительская доблесть», факт на 01.07.18 – 4.

Составлено по форме приложения № 3
к Методическим рекомендациям
по разработке планов мероприятий
("дорожных карт") по достижению
плановых значений показателей
социально-экономического развития
Республики Башкортостан

ОТЧЕТ

о реализации плана мероприятий на 2017-2018 годы по реализации на территории Республики Башкортостан
первого этапа Концепции государственной семейной политики в Российской Федерации на период до 2025 года и
Концепции семейной политики Республики Башкортостан на период до 2025 года
(наименование плана мероприятий ("дорожной карты"))
за 1 полугодие 2018 года
(отчетный период)

Ответственный исполнитель

плана мероприятий: Министерство семьи, труда и социальной защиты населения Республики Башкортостан

1. Информация о достигнутых значениях целевых индикаторов плана мероприятий

№ целевого индика- тора по перечню	Наименование целевого индикатора плана мероприятий	Единица измерения	Значения целевого индикатора 2018 год (отчетный год)		
			плановое значение на год	фактическое значение за 1 полугодие 2018 года	статус целевого индикатора на отчетную дату (достигнут, не достигнут, информация обоснованно отсутствует)
1	2	3	4	5	6
1	Доля семей с детьми, получающих ежемесячное пособие на ребенка, в общем количестве семей с детьми	проценты	15,0	13,5	достигнут
2	Доля безработных родителей, имеющих детей, в общем числе безработных	проценты	21,5	27,7	не достигнут

1	2	3	4	5	6
3	Уровень общей заболеваемости взрослых	ед. на 100 тыс. населения в возрасте от 18 лет и старше	171663,6	171628,9 ¹	данные за 2017 год, невозможно определить по итогам отчетного периода
4	Уровень общей заболеваемости детей	ед. на 100 тыс. детского населения в возрасте от 0 до 18 лет	221436,3	119316,0	достигнут
5	Уровень младенческой смертности	ед. на 1000 детей, родившихся живыми	6,0	5,5	достигнут
6	Доля жителей республики, систематически занимающихся физической культурой и спортом, от общей численности населения республики	проценты	32,5	36,6 ²	данные за 2017 год, невозможно определить по итогам отчетного периода
7	Доля семей, получивших жилье, от общего числа семей, состоящих на учете на получение жилых помещений	проценты	7,1	3,8	не достигнут (распоряжением Правительства РБ от 28.03.2016 № 272-р в редакции от 14.06.2018 изменен плановый показатель до 6,0)
8	Доля детей, охваченных дошкольным образованием, от общего числа детей дошкольного возраста в республике	проценты	76,0	70,5 ³	данные за 2017 год, невозможно определить по итогам отчетного периода
9	Общий коэффициент разводимости в республике	промилле	4,2	3,7	достигнут
10	Доля детей, рожденных вне брака, в общем количестве родившихся	проценты	8,4	8,6	не достигнут

1	2	3	4	5	6
11	Доля детей-сирот и детей, оставшихся без попечения родителей, воспитывающихся в семьях, в общем числе детей-сирот и детей, оставшихся без попечения родителей	проценты	92,0	91,8 ⁴	данные за 2017 год, невозможно определить по итогам отчетного периода
12	Доля детей-сирот и детей, оставшихся без попечения родителей, в общей численности детского населения в республике	проценты	1,59	1,45	достигнут
13	Доля семей, воспитывающих детей с нарушениями в развитии в возрасте до 4-х лет, охваченных консультативными и реабилитационными услугами, в общем числе таких семей, обратившихся за получением консультативных и реабилитационных (абилитационных) услуг	проценты	15,0	9,5	не достигнут.
14	Доля граждан, получивших социальные услуги в учреждениях социального обслуживания населения, от общего числа граждан, обратившихся за получением социальных услуг в учреждения социального обслуживания населения	проценты	100,0	100,0	достигнут
15	Доля граждан, имеющих трех и более несовершеннолетних детей или ребенка-инвалида, получивших однократно и бесплатно земельные участки для индивидуального жилищного строительства, от общего числа поставленных на учет	проценты	65,0	61,3	не достигнут (в пределах достижения)

¹ Данные приведены за 2017 год. Отчетность годовая.

² Данные приведены по форме 1-ФК 2017 года. Итоги по форме 1-ФК за 2018 год будут подведены до конца февраля 2019 года.

³ Целевой индикатор «Доля детей, охваченных дошкольным образованием, от общего числа детей дошкольного возраста в республике» представлен по итогам 2017 года по данным статистического отчета по форме 85 – К, на 2018 будет произведен в апреле 2019 года по итогам сдачи статистического отчета по форме 85- К.

⁴ Анализ целевого индикатора «Доля детей-сирот и детей, оставшихся без попечения родителей, воспитывающихся в семьях, в общем числе детей-сирот и детей, оставшихся без попечения родителей» будет произведен в феврале 2019 года по итогам сдачи федерального статистического наблюдения по годовой форме № 103-рик «Сведения о выявлении и устройстве детей-сирот и детей, оставшихся без попечения родителей, за 2018 год».

2. Информация о выполнении плана мероприятий

№ п/п	Наименование мероприятия	Ответственный исполнитель	Срок выполнения	Непосредственный результат реализации мероприятия, единица измерения	Ожидаемое значение непосредственного результата на 2018 год	Достигнутый непосредственный результат за отчетный период, значение	Процент выполнения целевого индикатора, для достижения которого реализуется мероприятие	Статус выполнения мероприятия (выполнено/ не выполнено)
1	2	3	4	5	7	8	9	10
Задача I. Развивать экономическую самостоятельность семьи и создать условия для самостоятельного решения ею своей социальной функции								
1	Проведение ежеквартального мониторинга обратившихся в центры занятости населения в поиске подходящей работы женщин, находящихся в отпуске по уходу за ребенком до достижения им возраста трех лет, в целях осуществления анализа	Министерство семьи и труда РБ	I полугодие 2018 года	уровень обеспечения потребности в профессиональной переподготовке и повышении квалификации женщин, находящихся в отпуске по уходу за ребенком до достижения им возраста трех лет, из числа обратившихся в центры занятости населения, %	95,0	91,3	доля безработных родителей, имеющих детей, в общем числе безработных 77,6	не выполнено; значение ожидаемого непосредственного результата установлено на год без поквартальной разбивки

№ п/п	Наименование мероприятия	Ответственный исполнитель	Срок выполнения	Непосредственный результат реализации мероприятия, единица измерения	Ожидаемое значение непосредственного результата на 2018 год	Достигнутый непосредственный результат за отчетный период, значение	Процент выполнения целевого индикатора, для достижения которого реализуется мероприятие	Статус выполнения мероприятия (выполнено/ не выполнено)
1	2	3	4	5	7	8	9	10
	потребности в их профессиональной переподготовке и повышении квалификации							
2	Информирование женщин, имеющих малолетних детей, через средства массовой информации, официальные сайты органов исполнительной власти Республики Башкортостан и других заинтересованных организаций о возможностях профессионального обучения (переобучения) и трудоустройства	Министерство семьи и труда РБ; Агентство печати РБ; ОИВ РБ; администрации МР и ГО РБ (по согласованию)	I полугодие 2018 года	количество информационных материалов для женщин, имеющих малолетних детей, ед.	880	978	доля безработных родителей, имеющих детей, в общем числе безработных 77,6	выполнено

№ п/п	Наименование мероприятия	Ответственный исполнитель	Срок выполнения	Непосредственный результат реализации мероприятия, единица измерения	Ожидаемое значение непосредственного результата на 2018 год	Достигнутый непосредственный результат за отчетный период, значение	Процент выполнения целевого индикатора, для достижения которого реализуется мероприятие	Статус выполнения мероприятия (выполнено/ не выполнено)
1	2	3	4	5	7	8	9	10
3	Расширение использования гибких форм занятости для родителей, имеющих несовершеннолетних детей (на условиях неполного рабочего дня, неполной рабочей недели, гибкого графика работы, посменной, дистанционной работы, в том числе удаленной работы или работы на дому)	Министерство семьи и труда РБ	I полугодие 2018 года	численность родителей, имеющих несовершеннолетних детей, трудоустроенных с использованием гибких форм занятости, чел.	1015	613	доля безработных родителей, имеющих детей, в общем числе безработных 77,6	не выполнено; значение ожидаемого непосредственного результата установлено на год без поквартальной разбивки
4	Организация специализированных ярмарок вакансий рабочих мест для женщин, находящихся в	Министерство семьи и труда РБ	I полугодие 2018 года	количество ярмарок вакансий рабочих мест для женщин, находящихся в отпуске по уходу за ребенком, ед.	3	2	доля безработных родителей, имеющих детей, в общем числе безработных 77,6	не выполнено; значение ожидаемого непосредственного результата установлено на год

№ п/п	Наименование мероприятия	Ответственный исполнитель	Срок выполнения	Непосредственный результат реализации мероприятия, единица измерения	Ожидаемое значение непосредственного результата на 2018 год	Достигнутый непосредственный результат за отчетный период, значение	Процент выполнения целевого индикатора, для достижения которого реализуется мероприятие	Статус выполнения мероприятия (выполнено/ не выполнено)
1	2	3	4	5	7	8	9	10
	отпуске по уходу за ребенком, с привлечением работодателей, предлагающих гибкие формы занятости							без поквартальной разбивки
5	Организация профессионального обучения (переобучения) женщин, находящихся в отпуске по уходу за ребенком до достижения им возраста трех лет	Министерство семьи и труда РБ	I полугодие 2018 года	численность женщин, находящихся в отпуске по уходу за ребенком до достижения им возраста трех лет, направленных на профессиональное обучение и дополнительное профессиональное образование, чел.	350	294	доля безработных родителей, имеющих детей, в общем числе безработных 77,6	не выполнено; значение ожидаемого непосредственного результата установлено на год без поквартальной разбивки
6	Оказание содействия в самозанятости женщинам,	Министерство семьи и труда РБ	I полугодие 2018 года	численность женщин, воспитывающих несовершеннолетних	80	356	доля безработных родителей, имеющих детей, в общем числе	выполнено

№ п/п	Наименование мероприятия	Ответственный исполнитель	Срок выполнения	Непосредственный результат реализации мероприятия, единица измерения	Ожидаемое значение непосредственного результата на 2018 год	Достигнутый непосредственный результат за отчетный период, значение	Процент выполнения целевого индикатора, для достижения которого реализуется мероприятие	Статус выполнения мероприятия (выполнено/ не выполнено)
1	2	3	4	5	7	8	9	10
	воспитывающим несовершеннолетних детей			детей, охваченных консультационными услугами по организации собственного дела, чел.			безработных 77,6	
7	Организация занятий «Мастерские поиска работы» для безработных женщин, имеющих малолетних детей, а также стремящихся возобновить трудовую деятельность после длительного перерыва, связанного с уходом за детьми	Министерство семьи и труда РБ	I полугодие 2018 года	численность безработных женщин, имеющих малолетних детей, занимавшихся в «Мастерских поиска работы», чел.	100	1166	доля безработных родителей, имеющих детей, в общем числе безработных 77,6	выполнено
8	Осуществление координации	Министерство	I полугодие	доля коллективных	68,0	72,7	доля безработных родителей,	выполнено

№ п/п	Наименование мероприятия	Ответственный исполнитель	Срок выполнения	Непосредственный результат реализации мероприятия, единица измерения	Ожидаемое значение непосредственного результата на 2018 год	Достигнутый непосредственный результат за отчетный период, значение	Процент выполнения целевого индикатора, для достижения которого реализуется мероприятие	Статус выполнения мероприятия (выполнено/ не выполнено)
1	2	3	4	5	7	8	9	10
	работы по включению в коллективные договоры обязательств, предусматривающих предоставление работодателем дополнительных гарантий и преимуществ работающим женщинам, имеющим несовершеннолетних детей, а также работников с семейными обязанностями в рамках реализации Республиканского трехстороннего соглашения	семьи и труда РБ; Федерация профсоюзов Республики Башкортостан (по согласованию); Союз работодателей Республики Башкортостан (по согласованию)	е 2018 года	договоров, в которых включены обязательства, предусматривающие предоставление работодателем дополнительных гарантий и преимуществ работающим женщинам, имеющим несовершеннолетних детей, а также работникам с семейными обязанностями, в общем количестве коллективных договоров, %			имеющих детей, в общем числе безработных 77,6	
9	Проведение регионального	Министерство	I полугодия	количество организаций,	11	32	доля безработных родителей,	выполнено

№ п/п	Наименование мероприятия	Ответственный исполнитель	Срок выполнения	Непосредственный результат реализации мероприятия, единица измерения	Ожидаемое значение непосредственного результата на 2018 год	Достигнутый непосредственный результат за отчетный период, значение	Процент выполнения целевого индикатора, для достижения которого реализуется мероприятие	Статус выполнения мероприятия (выполнено/ не выполнено)
1	2	3	4	5	7	8	9	10
	этапа всероссийского конкурса «Российская организация высокой социальной эффективности»	семьи и труда РБ; Федерация профсоюзов Республики Башкортостан (по согласованию); Союз работодателей Республики Башкортостан (по согласованию)	е 2018 года	принявших участие в конкурсе, ед.			имеющих детей, в общем числе безработных 77,6	
10	Оказание содействия	Министерство	I полугодии	численность трудоустроенных	6950	4351	доля безработных родителей,	не выполнено; значение

№ п/п	Наименование мероприятия	Ответственный исполнитель	Срок выполнения	Непосредственный результат реализации мероприятия, единица измерения	Ожидаемое значение непосредственного результата на 2018 год	Достигнутый непосредственный результат за отчетный период, значение	Процент выполнения целевого индикатора, для достижения которого реализуется мероприятие	Статус выполнения мероприятия (выполнено/ не выполнено)
1	2	3	4	5	7	8	9	10
	родителям, в том числе имеющим детей в возрасте до трех лет, в трудоустройстве на постоянные и временные рабочие места	семьи и труда РБ	е 2018 года	родителей, чел.			имеющих детей, в общем числе безработных 77,6	ожидаемого непосредственного результата установлено на год без поквартальной разбивки
11	Создание условий для развития сектора частных дошкольных образовательных организаций, имеющих лицензию на образовательную деятельность	Минобразования РБ	I полугодие 2018 года	численность детей, получающих услуги по дошкольному образованию, присмотру и уходу в частных детских садах, чел.	1030	1277	доля детей, охваченных дошкольным образованием, от общего числа детей дошкольного возраста в республике 92,8	выполнено
12	Создание условий для обеспечения доступности дошкольного образования для детей с 1,5 до 3 лет	Минобразования РБ	I полугодие 2018 года	численность детей в возрасте от 1,5 до 3 лет, охваченных дошкольным образованием и услугами по	36103	33621	доля детей, охваченных дошкольным образованием, от общего числа детей	не выполнено

№ п/п	Наименование мероприятия	Ответственный исполнитель	Срок выполнения	Непосредственный результат реализации мероприятия, единица измерения	Ожидаемое значение непосредственного результата на 2018 год	Достигнутый непосредственный результат за отчетный период, значение	Процент выполнения целевого индикатора, для достижения которого реализуется мероприятие	Статус выполнения мероприятия (выполнено/ не выполнено)
1	2	3	4	5	7	8	9	10
				присмотру и уходу, чел.			дошкольного возраста в республике 92,8	
Задача II. Развивать систему государственной поддержки семей, в том числе при рождении и воспитании детей								
13	Оказание адресной социальной помощи на основании социального контракта	Министерство семьи и труда РБ	I полугодие 2018 года	численность получателей адресной социальной помощи на основании социального контракта, люди	1000	533	Доля семей с детьми, получающих ежемесячное пособие на ребенка, в общем количестве семей с детьми 111,1	не выполнено; значение ожидаемого непосредственного результата установлено на год без поквартальной разбивки
14	Предоставление мер социальной поддержки семьям, имеющим детей, в том числе в приоритетном порядке с учетом критериев нуждаемости	Министерство семьи и труда РБ	I полугодие 2018 года	численность детей, на которых предоставлены меры социальной поддержки, чел.	195392	193465	Доля семей с детьми, получающих ежемесячное пособие на ребенка, в общем количестве семей с детьми 111,1	не выполнено; значение ожидаемого непосредственного результата установлено на год без поквартальной разбивки

№ п/п	Наименование мероприятия	Ответственный исполнитель	Срок выполнения	Непосредственный результат реализации мероприятия, единица измерения	Ожидаемое значение непосредственного результата на 2018 год	Достигнутый непосредственный результат за отчетный период, значение	Процент выполнения целевого индикатора, для достижения которого реализуется мероприятие	Статус выполнения мероприятия (выполнено/ не выполнено)
1	2	3	4	5	7	8	9	10
Задача III. Создать механизмы поддержки семей, нуждающихся в улучшении жилищных условий								
15	Предоставление участков в собственность однократно бесплатно для индивидуального жилищного строительства гражданам, имеющим трех и более несовершеннолетних детей, или несовершеннолетнего ребенка-инвалида	Минземимущество РБ	I полугодие 2018 года	доля граждан, имеющих трех и более несовершеннолетних детей, или несовершеннолетнего ребенка-инвалида, получивших земельные участки, в общем числе таких граждан, поставленных на учет, %	65,0	61,3	доля граждан, имеющих трех и более несовершеннолетних детей или ребенка – инвалида, получивших однократно и бесплатно земельные участки для индивидуального жилищного строительства, от общего числа поставленных на учет 94,3	не выполнено; значение ожидаемого непосредственного результата установлено на год без поквартальной разбивки
16	Предоставление социальных выплат молодым семьям на приобретение (строительство)	Госстрой РБ	I полугодие 2018 года	количество молодых семей, получивших социальную выплату на приобретение (строительство)	290	0	доля семей, получивших жилье, от общего числа семей, состоящих на	не выполнено; значение ожидаемого непосредственного результата

№ п/п	Наименование мероприятия	Ответственный исполнитель	Срок выполнения	Непосредственный результат реализации мероприятия, единица измерения	Ожидаемое значение непосредственного результата на 2018 год	Достигнутый непосредственный результат за отчетный период, значение	Процент выполнения целевого индикатора, для достижения которого реализуется мероприятие	Статус выполнения мероприятия (выполнено/ не выполнено)
1	2	3	4	5	7	8	9	10
	жилья			жилья, ед.			учете на получение жилых помещений 53,5	установлено на год без поквартальной разбивки
17	Предоставление социальных выплат молодым семьям при рождении (усыновлении) ребенка	Госстрой РБ	I полугодие 2018 года	количество молодых семей, получивших социальную выплату при рождении (усыновлении) детей, ед.	300	0	доля семей, получивших жилье, от общего числа семей, состоящих на учете на получение жилых помещений 53,5	не выполнено; значение ожидаемого непосредственного результата установлено на год без поквартальной разбивки
18	Предоставление социальных выплат отдельной категории многодетных семей на приобретение жилья	Госстрой РБ	I полугодие 2018 года	количество отдельных категорий многодетных семей, получивших социальные выплаты на приобретение жилья, ед.	37	0	Доля семей, получивших жилье, от общего числа семей, состоящих на учете на получение жилых помещений 53,5	не выполнено; значение ожидаемого непосредственного результата установлено на год без поквартальной разбивки
19	Предоставление семье единовременной социальной	Госстрой РБ	I полугодие 2018 года	количество семей, получивших единовременную социальную выплату	1000	1194	доля семей, получивших жилье, от общего числа семей,	выполнено

№ п/п	Наименование мероприятия	Ответственный исполнитель	Срок выполнения	Непосредственный результат реализации мероприятия, единица измерения	Ожидаемое значение непосредственного результата на 2018 год	Достигнутый непосредственный результат за отчетный период, значение	Процент выполнения целевого индикатора, для достижения которого реализуется мероприятие	Статус выполнения мероприятия (выполнено/ не выполнено)
1	2	3	4	5	7	8	9	10
	выплаты при рождении первого ребенка			при рождении первого ребенка, ед.			состоящих на учете на получение жилых помещений 53,5	
20	Реализация на территории Республики Башкортостан пилотного проекта по финансированию жилищного строительства с использованием системы жилищных сбережений	Госстрой РБ	I полугодие 2018 года	численность участников системы сбережений – пилотного проекта по финансированию жилищного строительства, люди	6200	4924	доля семей, получивших жилье, от общего числа семей, состоящих на учете на получение жилых помещений 53,5	не выполнено; значение ожидаемого непосредственного результата установлено на год без поквартальной разбивки
21	Обеспечение предоставления жилых помещений детям-сиротам и детям, оставшимся без попечения	Госстрой РБ	I полугодие 2018 года	численность детей-сирот и детей, оставшихся без попечения родителей, лиц из числа детей-сирот и	650	127	доля семей, получивших жилье, от общего числа семей, состоящих на учете на	не выполнено; значение ожидаемого непосредственного результата установлено на год

№ п/п	Наименование мероприятия	Ответственный исполнитель	Срок выполнения	Непосредственный результат реализации мероприятия, единица измерения	Ожидаемое значение непосредственного результата на 2018 год	Достигнутый непосредственный результат за отчетный период, значение	Процент выполнения целевого индикатора, для достижения которого реализуется мероприятие	Статус выполнения мероприятия (выполнено/ не выполнено)
1	2	3	4	5	7	8	9	10
	родителей, лицам из их числа по договорам найма специализированных жилых помещений			детей, оставшихся без попечения родителей, обеспеченных благоустроенными жилыми помещениями специализированного жилищного фонда по договорам найма специализированных жилых помещений в отчетном финансовом году, люди			получение жилых помещений 53,5	без поквартальной разбивки
Задача IV. Создать условия для обеспечения здоровья семей с детьми								
22	Проведение профилактических медицинских осмотров несовершеннолетних детей в целях раннего (своевременного)	Минздрав РБ	I полугодие 2018 года	охват профилактическими медицинскими осмотрами несовершеннолетних детей, %	95,0	95,0	уровень общей заболеваемости детей 185,6	выполнено

№ п/п	Наименование мероприятия	Ответственный исполнитель	Срок выполнения	Непосредственный результат реализации мероприятия, единица измерения	Ожидаемое значение непосредственного результата на 2018 год	Достигнутый непосредственный результат за отчетный период, значение	Процент выполнения целевого индикатора, для достижения которого реализуется мероприятие	Статус выполнения мероприятия (выполнено/ не выполнено)
1	2	3	4	5	7	8	9	10
	выявления патологических состояний, заболеваний и факторов риска их развития, а также в целях формирования групп состояния здоровья и выработки рекомендаций для несовершеннолетних							
23	Обеспечение медицинского обследования беременных женщин высокой группы риска	Минздрав РБ	I полугодие 2018 года	доля беременных женщин высокой группы риска, охваченных медицинскими обследованиями, от общего количества беременных женщин высокой группы риска, %	99,2	99,2	уровень младенческой смертности 109,1	выполнено

№ п/п	Наименование мероприятия	Ответственный исполнитель	Срок выполнения	Непосредственный результат реализации мероприятия, единица измерения	Ожидаемое значение непосредственного результата на 2018 год	Достигнутый непосредственный результат за отчетный период, значение	Процент выполнения целевого индикатора, для достижения которого реализуется мероприятие	Статус выполнения мероприятия (выполнено/ не выполнено)
1	2	3	4	5	7	8	9	10
24	Обеспечение функционирования кабинетов медико-социальной помощи в женских консультациях	Минздрав РБ	I полугодие 2018 года	уровень абортов на 1000 женщин фертильного возраста, ‰	17,4	5,5	уровень общей заболеваемости взрослых (информация отсутствует)	не выполнено
25	Привлечение женщин к участию в ежегодной Всероссийской широкомасштабной акции «Подари	Минздрав РБ	I полугодие 2018 года	количество женщин, принявших участие в акции, чел.	4700	4700	уровень младенческой смертности 109,1	выполнено

№ п/п	Наименование мероприятия	Ответственный исполнитель	Срок выполнения	Непосредственный результат реализации мероприятия, единица измерения	Ожидаемое значение непосредственного результата на 2018 год	Достигнутый непосредственный результат за отчетный период, значение	Процент выполнения целевого индикатора, для достижения которого реализуется мероприятие	Статус выполнения мероприятия (выполнено/ не выполнено)
1	2	3	4	5	7	8	9	10
	«мне жизнь» (неделя против абортов)							
26	Сохранение системы отдыха детей и их оздоровления	Минобразования РБ	I полугодие 2018 года	доля детей, охваченных отдыхом и оздоровлением, от общей численности обучающихся 1-10 классов, %	40,3	44,4	уровень общей заболеваемости детей 185,6	выполнено
27	Проведение медицинского обследования семейных пар по вопросам планирования семьи и медико-генетического консультирования	Минздрав РБ	I полугодие 2018 года	количество семейных пар, прошедших медицинское обследование, ед.	11700	367	уровень общей заболеваемости взрослых (информация отсутствует)	не выполнено

№ п/п	Наименование мероприятия	Ответственный исполнитель	Срок выполнения	Непосредственный результат реализации мероприятия, единица измерения	Ожидаемое значение непосредственного результата на 2018 год	Достигнутый непосредственный результат за отчетный период, значение	Процент выполнения целевого индикатора, для достижения которого реализуется мероприятие	Статус выполнения мероприятия (выполнено/ не выполнено)
1	2	3	4	5	7	8	9	10
28	Проведение республиканских фестивалей семейных команд «Папа, мама и я – спортивная семья»	ММПС РБ	I полугодие 2018 года	численность членов семейных команд, принимавших участие в мероприятиях, ед.	220	3808	доля жителей республики, систематически занимающихся физической культурой и спортом, от общей численности населения республики 112,6	выполнено
<p>Задача V. Повысить ценность семейного образа жизни, сохранить духовно-нравственные традиции в семейных отношениях и семейном воспитании, оказать содействие в реализации воспитательного и культурно-образовательного потенциала семьи</p>								
29	Разработка и реализация республиканского проекта «Семейные истории» и освещение его в средствах массовой информации	Минкультуры РБ; ГБУ Дом дружбы народов Республики Башкортостан	I полугодие 2018 года	количество семейных пар, участвующих в проекте, ед.	15	15	общий коэффициент разводимости в республике 113,5	выполнено
30	Организация	ММПС	I	количество клубов,	10	22	общий	выполнено

№ п/п	Наименование мероприятия	Ответственный исполнитель	Срок выполнения	Непосредственный результат реализации мероприятия, единица измерения	Ожидаемое значение непосредственного результата на 2018 год	Достигнутый непосредственный результат за отчетный период, значение	Процент выполнения целевого индикатора, для достижения которого реализуется мероприятие	Статус выполнения мероприятия (выполнено/ не выполнено)
1	2	3	4	5	7	8	9	10
	деятельности клубов «Молодая семья» в учреждениях молодежной политики Республики Башкортостан	РБ; администрации МР и ГО РБ (по согласованию)	полугодие 2018 года	ед.			коэффициент разводимости в республике 113,5	
31	Организация деятельности «Кабинетов планирования семьи» в учреждениях молодежной политики Республики Башкортостан	ММПС РБ; администрации МР и ГО РБ (по согласованию)	I полугодие 2018 года	количество действующих кабинетов, ед.	10	9	общий коэффициент разводимости в республике 113,5	не выполнено
32	Организация и проведение республиканского конкурса «Молодая семья» (с учетом муниципальных	ММПС РБ	I полугодие 2018 года	количество участников мероприятия, семей	56	0	общий коэффициент разводимости в республике 113,5	не выполнено (запланировано на III-IV квартал 2018 года)

№ п/п	Наименование мероприятия	Ответственный исполнитель	Срок выполнения	Непосредственный результат реализации мероприятия, единица измерения	Ожидаемое значение непосредственного результата на 2018 год	Достигнутый непосредственный результат за отчетный период, значение	Процент выполнения целевого индикатора, для достижения которого реализуется мероприятие	Статус выполнения мероприятия (выполнено/ не выполнено)
1	2	3	4	5	7	8	9	10
	этапов)							
33	Организация и проведение фестиваля клубов «Молодая Семья»	ММПС РБ	I полугодие 2018 года	количество муниципальных районов и городских округов, принявших участие в конкурсе, ед.	10	0	общий коэффициент разводимости в республике 113,5	не выполнено (запланировано на III-IV квартал 2018 года)
34	Награждение многодетных матерей, родивших, усыновивших, удочеривших и воспитавших (воспитывающих) пять и более детей, медалью Республики Башкортостан «Материнская слава»	Администрация Главы Республики Башкортостан (по согласованию); Министерство семьи и труда РБ	I полугодие 2018 года	численность многодетных матерей, награжденных медалью Республики Башкортостан «Материнская слава», люди	413	180	общий коэффициент разводимости в республике 113,5	не выполнено; значение ожидаемого непосредственного результата установлено на год без поквартальной разбивки, проекты Указов Главы РБ о награждении готовит Комиссия по государственным наградам Администрации Главы РБ
35	Награждение	Админист	I	численность	10	4	общий	не выполнено

№ п/п	Наименование мероприятия	Ответственный исполнитель	Срок выполнения	Непосредственный результат реализации мероприятия, единица измерения	Ожидаемое значение непосредственного результата на 2018 год	Достигнутый непосредственный результат за отчетный период, значение	Процент выполнения целевого индикатора, для достижения которого реализуется мероприятие	Статус выполнения мероприятия (выполнено/ не выполнено)
1	2	3	4	5	7	8	9	10
	медалью Республики Башкортостан «Родительская доблесть» родителей (усыновителей, опекунов, попечителей), воспитавших детей, которые принесли славу Республике Башкортостан, а также усыновителей трех и более детей инвалидов либо шести и более детей-сирот и детей, оставшихся без попечения родителей	рация Главы Республики Башкортостан (по согласованию); ОИВ РБ	полугоди е 2018 года	родителей, (усыновителей, опекунов, попечителей), награжденных медалью Республики Башкортостан «Родительская доблесть», люди			коэффициент разводимости в республике 113,5	(проекты Указов Главы РБ о награждении готовит Комиссия по государственным наградам Администрации Главы РБ)
36	Проведение республиканского праздничного	Министерство семьи и	4 квартал 2018 года	численность участников республиканского	500	0	общий коэффициент разводимости в	не выполнено (запланировано на ноябрь 2018 года)

№ п/п	Наименование мероприятия	Ответственный исполнитель	Срок выполнения	Непосредственный результат реализации мероприятия, единица измерения	Ожидаемое значение непосредственного результата на 2018 год	Достигнутый непосредственный результат за отчетный период, значение	Процент выполнения целевого индикатора, для достижения которого реализуется мероприятие	Статус выполнения мероприятия (выполнено/ не выполнено)
1	2	3	4	5	7	8	9	10
	мероприятия, посвященного Дню Матери	трудо РБ; Минкультуры РБ		праздничного мероприятия, посвященного Дню Матери, люди			республике 113,5	
37	Проведение ежегодного всероссийского праздника «День семьи, любви и верности»	Министерство семьи и труда РБ; администрации МР и ГО РБ (по согласованию)	8 июля 2018 года	количество юбиларов супружеской жизни, чествование которых проходило в рамках праздника, семей	70	80	общий коэффициент разводимости в республике 113,5 доля детей, рожденных вне брака, в общем количестве родившихся 97,7	выполнено
38	Проведение информационной кампании, направленной на пропаганду в обществе ценностей семейного образа жизни, позитивного отцовства и	Агентство печати РБ; ОИВ РБ; администрации МР и ГО РБ (по согласованию)	I полугодие 2018 года	количество информационных материалов (далее – ИМ) в печатных СМИ, количество телерадиосюжетов в электронных СМИ (далее –ТР), ед.	ИМ – 900, ТР – 90	ИМ – 750, ТР – 80	общий коэффициент разводимости в республике 113,5 доля детей, рожденных вне брака, в общем количестве родившихся 97,7	не выполнено; значение ожидаемого непосредственного результата установлено на год без поквартальной разбивки

№ п/п	Наименование мероприятия	Ответственный исполнитель	Срок выполнения	Непосредственный результат реализации мероприятия, единица измерения	Ожидаемое значение непосредственного результата на 2018 год	Достигнутый непосредственный результат за отчетный период, значение	Процент выполнения целевого индикатора, для достижения которого реализуется мероприятие	Статус выполнения мероприятия (выполнено/ не выполнено)
1	2	3	4	5	7	8	9	10
	материнства	нию)						
Задача VI. Обеспечить социальную защиту семей и детей, нуждающихся в особой заботе государства								
39	Проведение мониторинга потребностей семей, имеющих в своем составе детей с ограниченными возможностями здоровья, детей-инвалидов в предоставлении услуг в сфере социальной защиты, здравоохранения, образования и занятости	Министерство семьи и труда РБ; Минздрав РБ; администрации МО и ГО РБ (по согласованию)	I полугодие 2018 года	количество выявленных семей, имеющих в своем составе детей с ограниченными возможностями здоровья, детей-инвалидов, нуждающихся в предоставлении социальных услуг, ед.	1080	69	доля семей, воспитывающих детей с нарушениями в развитии в возрасте до 4-х лет, охваченных консультативным и реабилитационными услугами, в общем числе таких семей, обратившихся за получением консультативных и реабилитационных (абилитационных) услуг 63,3	не выполнено; значение ожидаемого непосредственного результата установлено на год без поквартальной разбивки

№ п/п	Наименование мероприятия	Ответственный исполнитель	Срок выполнения	Непосредственный результат реализации мероприятия, единица измерения	Ожидаемое значение непосредственного результата на 2018 год	Достигнутый непосредственный результат за отчетный период, значение	Процент выполнения целевого индикатора, для достижения которого реализуется мероприятие	Статус выполнения мероприятия (выполнено/ не выполнено)
1	2	3	4	5	7	8	9	10
40	Внедрение методик ранней помощи семьям, воспитывающим детей с нарушениями в развитии	Министерство семьи и труда РБ; Минздрав РБ; Минобразования РБ	I полугодие 2018 года	численность родителей детей с нарушениями в развитии, охваченных консультационными услугами, чел.	80	48	доля семей, воспитывающих детей с нарушениями в развитии в возрасте до 4-х лет, охваченных консультативными и реабилитационными услугами, в общем числе таких семей, обратившихся за получением консультативных и реабилитационных (абилитационных) услуг 63,3	не выполнено; значение ожидаемого непосредственного результата установлено на год без поквартальной разбивки,
41	Организация выездных зональных семинаров с	Министерство семьи и труда РБ;	I полугодие 2018 года	количество проведенных зональных семинаров, ед.	2	2	доля семей, воспитывающих детей с нарушениями в	выполнено

№ п/п	Наименование мероприятия	Ответственный исполнитель	Срок выполнения	Непосредственный результат реализации мероприятия, единица измерения	Ожидаемое значение непосредственного результата на 2018 год	Достигнутый непосредственный результат за отчетный период, значение	Процент выполнения целевого индикатора, для достижения которого реализуется мероприятие	Статус выполнения мероприятия (выполнено/ не выполнено)
1	2	3	4	5	7	8	9	10
	участием представителей органов исполнительной власти Республики Башкортостан, администраций муниципальных районов и городских округов Республики Башкортостан, социально ориентированных некоммерческих организаций, родителей, воспитывающих детей-инвалидов	Минобразования РБ; Минздрав РБ; ММПС; администрации МО и ГО РБ (по согласованию)					развитии в возрасте до 4-х лет, охваченных консультативным и реабилитационными услугами, в общем числе таких семей, обратившихся за получением консультативных и реабилитационных (абилитационных) услуг 63,3	
42	Развитие системы постинтернатного сопровождения и адаптации выпускников организаций для	Минобразования РБ	I полугодие 2018 года	численность выпускников организаций для детей-сирот и детей, оставшихся без попечения	150	150	доля детей-сирот и детей, оставшихся без попечения родителей, в общей	выполнено

№ п/п	Наименование мероприятия	Ответственный исполнитель	Срок выполнения	Непосредственный результат реализации мероприятия, единица измерения	Ожидаемое значение непосредственного результата на 2018 год	Достигнутый непосредственный результат за отчетный период, значение	Процент выполнения целевого индикатора, для достижения которого реализуется мероприятие	Статус выполнения мероприятия (выполнено/ не выполнено)
1	2	3	4	5	7	8	9	10
	детей-сирот и детей, оставшихся без попечения родителей			родителей, охваченных постинтернатным сопровождением, чел.			численности детского населения в республике 109,7	
43	Предоставление опекунам, попечителям несовершеннолетних детей, медицинской, психологической, педагогической, юридической, социальной помощи	Минобразования РБ; администрации МО и ГО РБ (по согласованию)	I полугодие 2018 года	охват замещающих семей, обратившихся за получением медицинской, психологической, педагогической, юридической, социальной помощи, %	100,0	100,0	доля детей-сирот и детей, оставшихся без попечения родителей, воспитывающихся в семьях, в общем числе детей-сирот и детей, оставшихся без попечения родителей 109,7	выполнено
44	Разработка и выпуск методических пособий, информационной литературы о механизмах государственной	Минобразования РБ	I полугодие 2018 года	количество методических пособий, информационной литературы, ед.	10	6	доля детей-сирот и детей, оставшихся без попечения родителей, воспитывающихся в семьях, в общем числе	не выполнено; значение ожидаемого непосредственного результата установлено на год без поквартальной разбивки

№ п/п	Наименование мероприятия	Ответственный исполнитель	Срок выполнения	Непосредственный результат реализации мероприятия, единица измерения	Ожидаемое значение непосредственного результата на 2018 год	Достигнутый непосредственный результат за отчетный период, значение	Процент выполнения целевого индикатора, для достижения которого реализуется мероприятие	Статус выполнения мероприятия (выполнено/ не выполнено)
1	2	3	4	5	7	8	9	10
	поддержки замещающих семей, принимающих на воспитание детей-сирот и детей, оставшихся без попечения родителей						детей-сирот и детей, оставшихся без попечения родителей 109,7	
45	Проведение мероприятий с участием кандидатов в замещающие родители и детей, лишенных родительского попечения	Минобразования РБ	I полугодие 2018 года	количество мероприятий в рамках информационно-просветительской кампании семейного устройства детей-сирот и детей, оставшихся без попечения родителей, ед.	7	5	доля детей-сирот и детей, оставшихся без попечения родителей, воспитывающихся в семьях, в общем числе детей-сирот и детей, оставшихся без попечения родителей 109,7	не выполнено; значение ожидаемого непосредственного результата установлено на год без поквартальной разбивки
Задача VII. Обеспечить профилактику семейного неблагополучия, детской безнадзорности и беспризорности								

№ п/п	Наименование мероприятия	Ответственный исполнитель	Срок выполнения	Непосредственный результат реализации мероприятия, единица измерения	Ожидаемое значение непосредственного результата на 2018 год	Достигнутый непосредственный результат за отчетный период, значение	Процент выполнения целевого индикатора, для достижения которого реализуется мероприятие	Статус выполнения мероприятия (выполнено/ не выполнено)
1	2	3	4	5	7	8	9	10
46	Обеспечение доступности социальных услуг семьям, проживающим в отдаленных населенных пунктах, путем организации работы мобильных бригад	Министерство семьи и труда РБ	I полугодие 2018 года	охват граждан социальными услугами, %	100,0	100,0	доля граждан, получивших социальные услуги в учреждениях социального обслуживания населения, от общего числа граждан, обратившихся за получением социальных услуг в учреждения социального обслуживания населения 100,0	выполнено
47	Организация социального сопровождения граждан, нуждающихся в получении медицинской,	Министерство семьи и труда РБ; Минздрав РБ; ММПС	I полугодие 2018 года	охват нуждающихся граждан, обратившихся за помощью, %	40,0	46,4	доля граждан, получивших социальные услуги в учреждениях социального обслуживания	выполнено

№ п/п	Наименование мероприятия	Ответственный исполнитель	Срок выполнения	Непосредственный результат реализации мероприятия, единица измерения	Ожидаемое значение непосредственного результата на 2018 год	Достигнутый непосредственный результат за отчетный период, значение	Процент выполнения целевого индикатора, для достижения которого реализуется мероприятие	Статус выполнения мероприятия (выполнено/ не выполнено)
1	2	3	4	5	7	8	9	10
	психологической, юридической, социальной помощи, не относящейся к социальным услугам						населения, от общего числа граждан, обратившихся за получением социальных услуг в учреждения социального обслуживания населения 100,0	
48	Оказание всесторонней помощи семьям, оказавшимся в трудной жизненной ситуации	Министерство семьи и труда РБ; Минобразования РБ; Минздрав РБ; ММПС; администрации МР и ГО	2017 год	доля семей, оказавшихся в трудной жизненной ситуации, которым оказаны социальные услуги, из общей численности таких семей, состоящих на учете в органах местного самоуправления, %	100,0	100,0	доля граждан, получивших социальные услуги в учреждениях социального обслуживания населения, от общего числа граждан, обратившихся за получением социальных услуг в учреждения	выполнено

№ п/п	Наименование мероприятия	Ответственный исполнитель	Срок выполнения	Непосредственный результат реализации мероприятия, единица измерения	Ожидаемое значение непосредственного результата на 2018 год	Достигнутый непосредственный результат за отчетный период, значение	Процент выполнения целевого индикатора, для достижения которого реализуется мероприятие	Статус выполнения мероприятия (выполнено/ не выполнено)
1	2	3	4	5	7	8	9	10
		РБ (по согласованию)					социального обслуживания населения 100,0	

Задача VIII. Механизмы реализации Концепции государственной семейной политики в Республике Башкортостан на период до 2025 года

49	Формирование механизма координации, межведомственного взаимодействия и контроля за реализацией государственной семейной политики	администрации МР и ГО РБ (по согласованию)	I полугодие 2018 года	количество созданных при администрациях МР и ГО РБ координационных (межведомственных) советов по семейной политике, ед.	60	59	-	не выполнено; значение ожидаемого непосредственного результата установлено на год без поквартальной разбивки
----	--	--	-----------------------	---	----	----	---	--

№ п/п	Наименование мероприятия	Ответственный исполнитель	Срок выполнения	Непосредственный результат реализации мероприятия, единица измерения	Ожидаемое значение непосредственного результата на 2018 год	Достигнутый непосредственный результат за отчетный период, значение	Процент выполнения целевого индикатора, для достижения которого реализуется мероприятие	Статус выполнения мероприятия (выполнено/ не выполнено)
1	2	3	4	5	7	8	9	10
50	Информационная доступность итогов реализации настоящего Плана мероприятий	Правительство РБ; ОИВ РБ	I полугодие 2018 года	количество итоговых информационных материалов о реализации Плана мероприятий, размещенных на официальных сайтах Правительства РБ, ОИВ РБ, ед.	4	0	-	не выполнено