

Составлено по форме приложения № 4
к Методическим рекомендациям
по разработке планов мероприятий
("дорожных карт") по достижению
плановых значений показателей
социально-экономического развития
Республики Башкортостан

Пояснительная записка
к отчету о реализации плана мероприятий на 2017-2018 годы по реализации на территории Республики Башкортостан
первого этапа Концепции государственной семейной политики в Российской Федерации на период до 2025 года и
Концепции семейной политики Республики Башкортостан на период до 2025 года
за **2017 год**

1. Итоги решения задач плана мероприятий по достижению плановых значений целевых индикаторов

Из 15 целевых индикаторов плана мероприятий:

- по 1 целевому индикатору (6,7%) «Уровень младенческой смертности» присутствует риск недостижения на конец отчетного года. Это связано со снижением числа родившихся, состоянием здоровья беременных женщин, сроком родоразрешения, высоким процентом соматической патологии у женщин, ростом вредных привычек у женского населения, недостаточной медицинской активностью женщин фертильного возраста, связанной порой с низким уровнем образования женщин и асоциальным поведением (младенческая смертность, за 2017 г. составила 6,8 на 1000 родившихся живыми, по сравнению с аналогичным периодом прошлого года (2016 г.- 6,0) возросла на 13,3%);

- по 1 целевому индикатору (6,7%) «Доля детей, охваченных дошкольным образованием, от общего числа детей дошкольного возраста в республике» плановое значение в пределах достижения. Это связано с тем, что анализ целевого индикатора «Доля детей, охваченных дошкольным образованием, от общего числа детей дошкольного возраста в республике» за 2017 год будет произведен 1 апреля 2018 года по итогам статистических отчетов по форме 85 – К;

- по 13 целевым индикаторам (86,6%) плановое значение достигнуто.

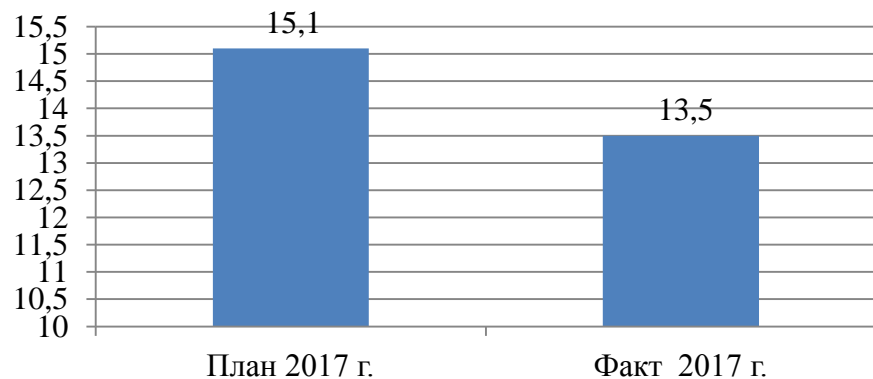
1.2. Значения целевых индикаторов и показателей, рассчитываемые по итогам отчетного периода

№ целевого индикатора по перечню	Наименование целевого индикатора плана мероприятий	Единица измерения	Значения целевого индикатора 2017 год (отчетный год)		
			плановое значение на год	фактическое значение за 2017 год	статус целевого индикатора на отчетную дату (достигнут, не достигнут, информация обоснованно отсутствует)
1	2	3	4	5	6
1	Доля семей с детьми, получающих ежемесячное пособие на ребенка, в общем количестве семей с детьми	проценты	15,1	13,5	достигнут
2	Доля безработных родителей, имеющих детей, в общем числе безработных	проценты	22	22	достигнут
3	Уровень общей заболеваемости взрослых	ед. на 100 тыс. населения в возрасте от 18 лет и старше	172588,1	171628,9	достигнут
4	Уровень общей заболеваемости детей	ед. на 100 тыс. детского населения в возрасте от 0 до 18 лет	221445,0	220965,4	достигнут
5	Уровень младенческой смертности	ед. на 1000 детей, родившихся живыми	6,0	6,8	не достигнут
6	Доля жителей республики, систематически занимающихся физической культурой и спортом, от общей численности населения республики	проценты	32,0	33,2	достигнут
7	Доля семей, получивших жилье, от общего числа семей, состоящих на учете на получение жилых помещений	проценты	5,4	7,14	достигнут
8	Доля детей, охваченных дошкольным образованием, от общего числа детей дошкольного возраста в республике	проценты	73,0	69,2	в зоне достижения
9	Общий коэффициент разводимости в республике	промилле	4,2	3,8	достигнут
10	Доля детей, рожденных вне брака, в	проценты	8,5	8,4	достигнут

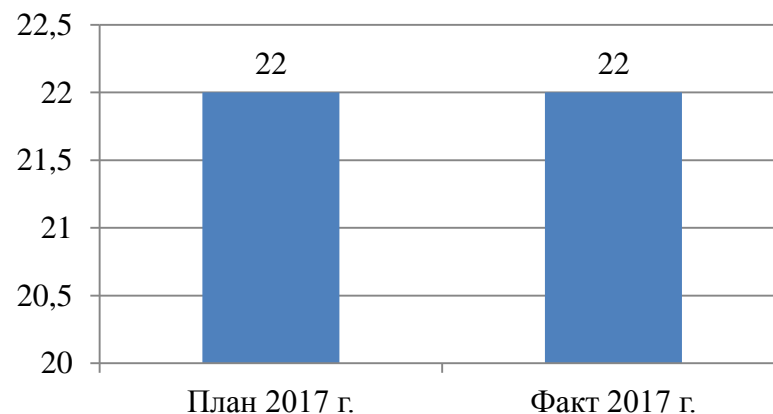
1	2	3	4	5	6
	общем количестве родившихся				
11	Доля детей-сирот и детей, оставшихся без попечения родителей, воспитывающихся в семьях, в общем числе детей-сирот и детей, оставшихся без попечения родителей	проценты	91,8	91,8	достигнут
12	Доля детей-сирот и детей, оставшихся без попечения родителей, в общей численности детского населения в республике	проценты	1,60	1,45	достигнут
13	Доля семей, воспитывающих детей с нарушениями в развитии в возрасте до 4-х лет, охваченных консультативными и реабилитационными услугами, в общем числе таких семей, обратившихся за получением консультативных и реабилитационных (абилитационных) услуг	проценты	10,0	13,1	достигнут
14	Доля граждан, получивших социальные услуги в учреждениях социального обслуживания населения, от общего числа граждан, обратившихся за получением социальных услуг в учреждения социального обслуживания населения	проценты	100,0	100,0	достигнут
15	Доля граждан, имеющих трех и более несовершеннолетних детей или ребенка-инвалида, получивших однократно и бесплатно земельные участки для индивидуального жилищного строительства, от общего числа поставленных на учет	проценты	58,0	60	достигнут

1.2. Значения целевых индикаторов и показателей, рассчитываемые по итогам отчетного периода, выраженные в графической форме

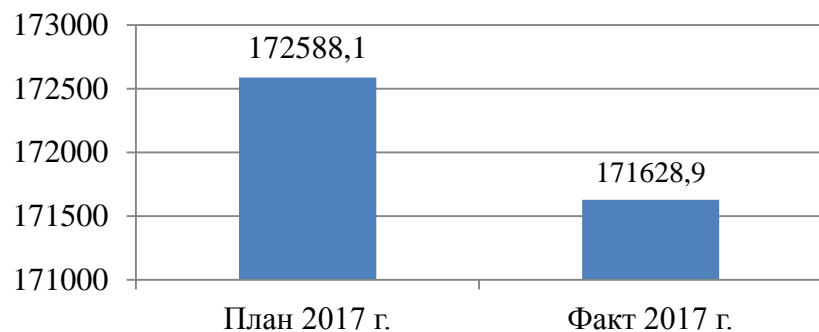
1. Доля семей с детьми, получающих ежемесячное пособие на ребенка, в общем количестве семей с детьми, %



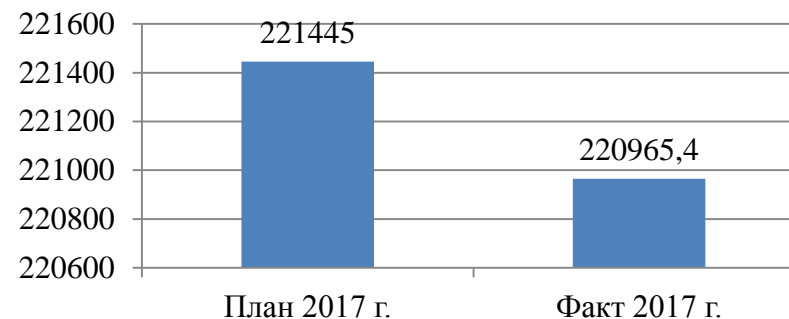
2. Доля безработных родителей, имеющих детей, в общем числе безработных, %



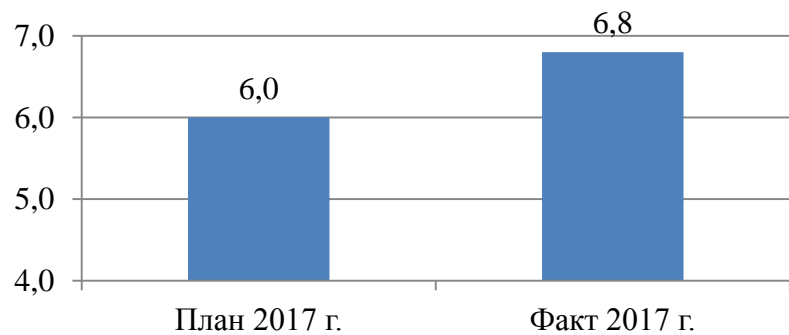
3. Уровень общей заболеваемости взрослых, единиц на 100 тыс. населения в возрасте от 18 лет и старше



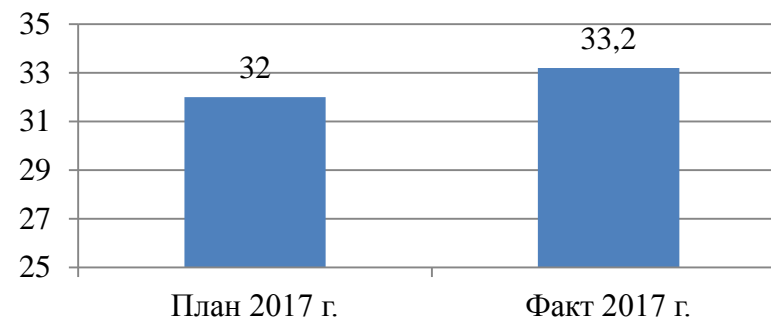
4. Уровень общей заболеваемости детей, единиц на 100 тыс. детского населения в возрасте от 0 до 18 лет



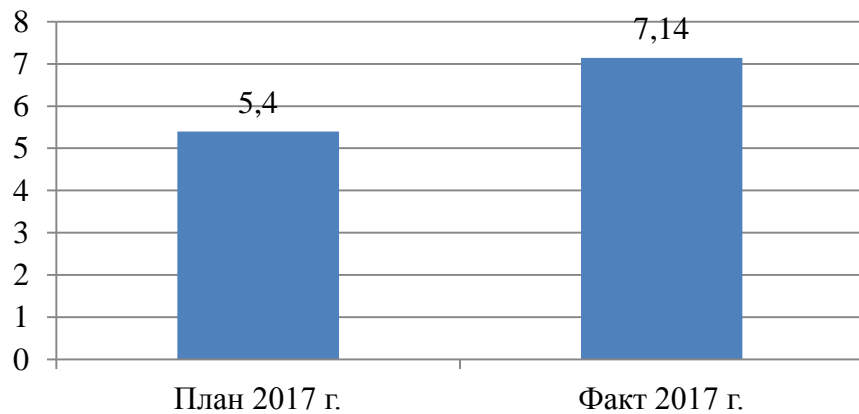
5. Уровень младенческой смертности, единиц на 1000 детей, родившихся живыми



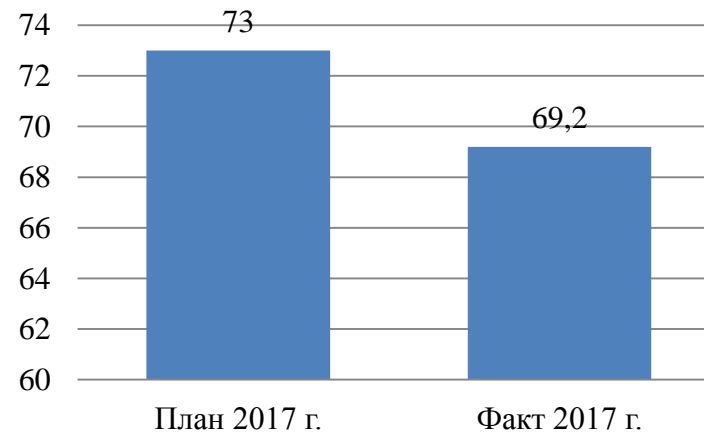
6. Доля жителей республики, систематически занимающихся физической культурой и спортом, от общей численности населения республики, %



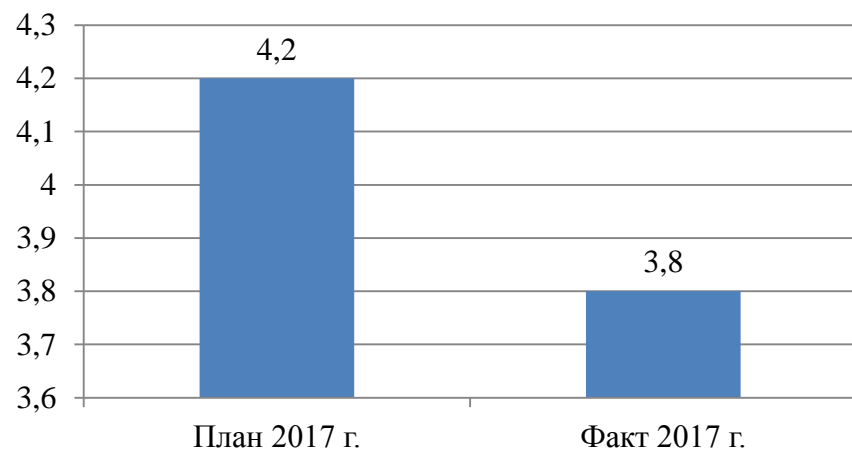
7. Доля семей, получивших жилье, от общего числа семей, состоящих на учете на получение жилых помещений, %



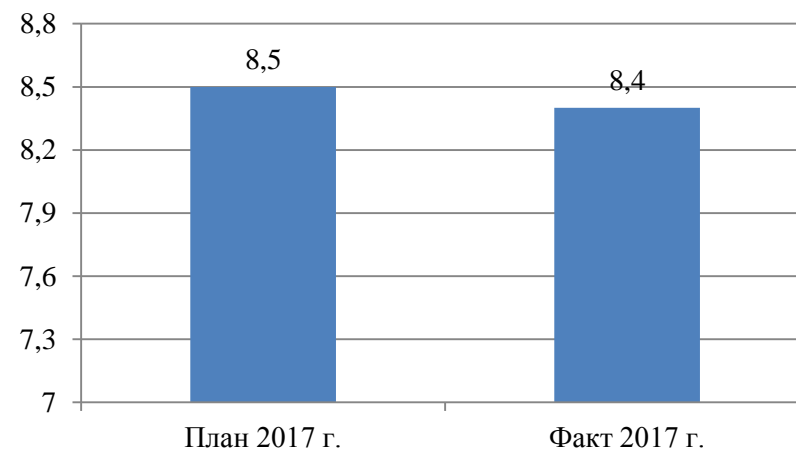
8. Доля детей, охваченных дошкольным образованием, от общего числа детей дошкольного возраста в республике, %



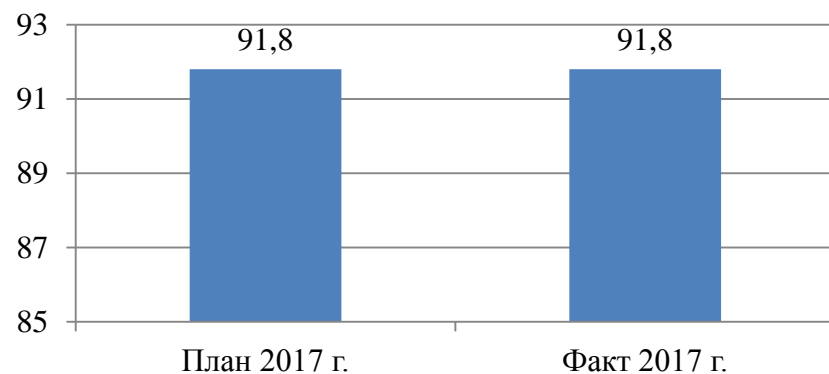
9. Общий коэффициент разводимости в республике, промилле



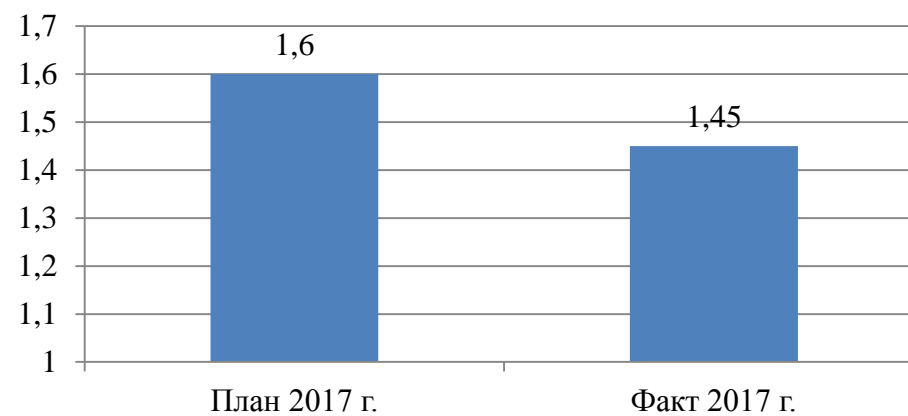
10. Доля детей, рожденных вне брака, в общем количестве родившихся, %



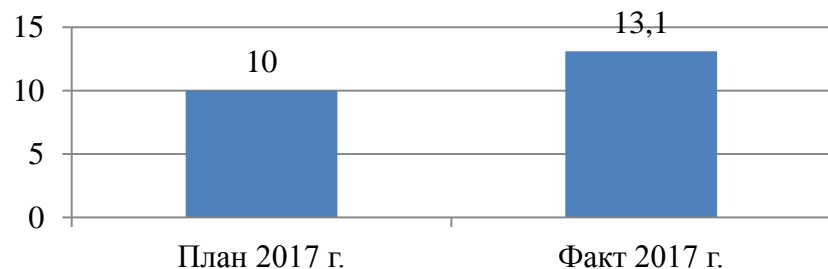
11. Доля детей-сирот и детей, оставшихся без попечения родителей, воспитываемых в семьях, в общем числе детей-сирот и детей, оставшихся без попечения родителей, %



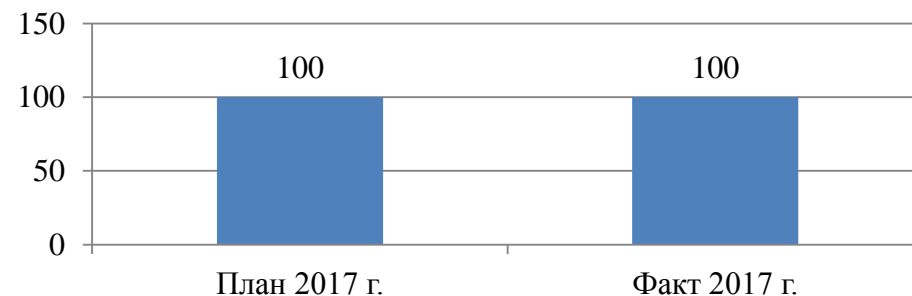
12. Доля детей-сирот и детей, оставшихся без попечения родителей, в общей численности детского населения в республике, %



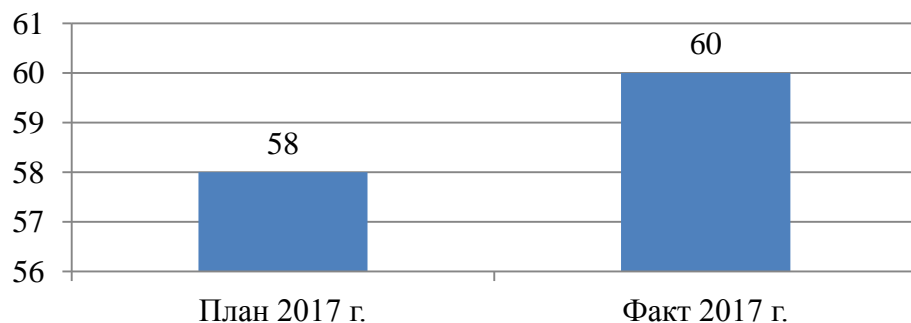
13. Доля семей, воспитывающих детей с нарушениями в развитии в возрасте до 4-х лет, охваченных консультативными и реабилитационными услугами, в общем числе таких семей, обратившихся за получением консультативных и реабилитационных (абилитационных) услуг



14. Доля граждан, получивших социальные услуги в учреждениях социального обслуживания населения, от общего числа граждан, обратившихся за получением социальных услуг в учреждения социального обслуживания населения, %



15. Доля граждан, имеющих трех и более несовершеннолетних детей или ребенка-инвалида, получивших однократно и бесплатно земельные участки для индивидуального жилищного строительства, от общего числа поставленных на учет, %



1.3. Оценка риска недостижения целевых индикаторов

Из 15 целевых индикаторов по 1 целевому индикатору (6,7%) «Уровень младенческой смертности» присутствует риск недостижения на конец отчетного года. Это связано со снижением числа родившихся, состоянием здоровья беременных женщин, сроком родоразрешения, высоким процентом соматической патологии у женщин, ростом вредных привычек у женского населения, недостаточной медицинской активностью женщин фертильного возраста, связанной порой с низким уровнем образования женщин и асоциальным поведением (младенческая смертность, за январь-июнь 2017 г. составила 7,2 на 1000 родившихся живыми, по сравнению с аналогичным периодом прошлого года (6 мес. 2016 г.- 6,1) возросла на 18%);

Таблица 1

№ п/п	Наименование параметра	Количество, единицы	Доля, %
1	Целевые индикаторы, плановые значения которых достигнуты, в том числе:	5	33,3
2	Целевые индикаторы, плановые значения которых не достигнуты	7	46,7
3	Целевые индикаторы, значения которых невозможно определить по итогам отчетного периода	2	13,3
4	Целевые индикаторы дорожной карты с риском недостижения	1	6,7
	Итого целевых индикаторов дорожной карты	15	100%

Из 50 реализуемых мероприятий 29 не выполнены в полном объеме, в связи с установлением плановых значений непосредственного результата реализации мероприятия на год (без поквартальной разбивки).

Достижение плановых значений непосредственных результатов реализации мероприятий будет обеспечено во втором полугодии 2017 года. Риски недостижения плановых значений не выявлены.

Таблица 1

№ п/п	Наименование параметра	Количество, ед.	Доля, %
1	Выполненные мероприятия в полном объеме (100-процентное выполнение или перевыполнение показателя непосредственного результата)	21	42
2	Мероприятия на стадии выполнения	29	58

Составлено по форме приложения № 3
к Методическим рекомендациям
по разработке планов мероприятий
("дорожных карт") по достижению
плановых значений показателей
социально-экономического развития
Республики Башкортостан

ОТЧЕТ

о реализации плана мероприятий на 2017-2018 годы по реализации на территории Республики Башкортостан
первого этапа Концепции государственной семейной политики в Российской Федерации на период до 2025 года и
Концепции семейной политики Республики Башкортостан на период до 2025 года
(наименование плана мероприятий ("дорожной карты"))
за 2017 год
(отчетный период)

Ответственный исполнитель

плана мероприятий: Министерство семьи, труда и социальной защиты населения Республики Башкортостан

1. Информация о достигнутых значениях целевых индикаторов плана мероприятий

№ целево го индика -тора по перечн ю	Наименование целевого индикатора плана мероприятий	Единица измерения	Значения целевого индикатора 2017 год (отчетный год)		
			плановое значение на год	фактическое значение 2017 год	статус целевого индикатора на отчетную дату (достигнут, не достигнут, информация обоснованно отсутствует)
1	2	3	4	5	6
1	Доля семей с детьми, получающих ежемесячное пособие на ребенка, в общем количестве семей с детьми	проценты	15,1	13,5	достигнут
2	Доля безработных родителей, имеющих детей, в общем числе безработных	проценты	22	22	достигнут

1	2	3	4	5	6
3	Уровень общей заболеваемости взрослых	ед. на 100 тыс. населения в возрасте от 18 лет и старше	172588,1	171628,9	достигнут
4	Уровень общей заболеваемости детей	ед. на 100 тыс. детского населения в возрасте от 0 до 18 лет	221445,0	220965,4	достигнут
5	Уровень младенческой смертности	ед. на 1000 детей, родившихся живыми	6,0	6,8	не достигнут
6	Доля жителей республики, систематически занимающихся физической культурой и спортом, от общей численности населения республики	проценты	32,0	33,2	достигнут
7	Доля семей, получивших жилье, от общего числа семей, состоящих на учете на получение жилых помещений	проценты	5,4	7,14	достигнут
8	Доля детей, охваченных дошкольным образованием, от общего числа детей дошкольного возраста в республике	проценты	73,0	69,2%*	в пределах достижения
9	Общий коэффициент разводимости в республике	промилле	4,2	3,8	достигнут
10	Доля детей, рожденных вне брака, в общем количестве родившихся	проценты	8,5	8,4	достигнут
11	Доля детей-сирот и детей, оставшихся без попечения родителей, воспитываемых в семьях, в общем числе детей-сирот и детей, оставшихся без попечения родителей	проценты	91,8	91,8	достигнут
12	Доля детей-сирот и детей, оставшихся без попечения родителей, в общей численности детского населения в	проценты	1,60	1,45	достигнут

1	2	3	4	5	6
	республике				
13	Доля семей, воспитывающих детей с нарушениями в развитии в возрасте до 4-х лет, охваченных консультативными и реабилитационными услугами, в общем числе таких семей, обратившихся за получением консультативных и реабилитационных (абилитационных) услуг	проценты	10,0	13,1	достигнут
14	Доля граждан, получивших социальные услуги в учреждениях социального обслуживания населения, от общего числа граждан, обратившихся за получением социальных услуг в учреждения социального обслуживания населения	проценты	100,0	100,0	достигнут
15	Доля граждан, имеющих трех и более несовершеннолетних детей или ребенка-инвалида, получивших однократно и бесплатно земельные участки для индивидуального жилищного строительства, от общего числа поставленных на учет	проценты	58,0	60	достигнут

* Анализ целевого индикатора «Доля детей, охваченных дошкольным образованием, от общего числа детей дошкольного возраста в республике» за 2017 год будет произведен 1 апреля 2018 года по итогам статистических отчетов по форме 85 – К.

2. Информация о выполнении плана мероприятий

№ п/п	Наименование мероприятия	Ответственный исполнитель	Срок выполнения	Непосредственный результат реализации мероприятия, единица измерения	Ожидаемое значение непосредственного результата на 2017 год	Достигнутый непосредственный результат за отчетный период, значение	Процент выполнения целевого индикатора, для достижения которого реализуется мероприятие	Статус выполнения мероприятия (выполнено/не выполнено)
-------	--------------------------	---------------------------	-----------------	--	---	---	---	--

1	2	3	4	5	7	8	9	10
Задача I. Развивать экономическую самостоятельность семьи и создать условия для самостоятельного решения ею своей социальной функции								
1	Проведение ежеквартального мониторинга обратившихся в центры занятости населения в поиске подходящей работы женщин, находящихся в отпуске по уходу за ребенком до достижения им возраста трех лет, в целях осуществления анализа потребности в их профессиональной переподготовке и повышении квалификации	Министерство семьи и труда РБ	2017 год	уровень обеспечения потребности в профессиональной переподготовке и повышении квалификации женщин, находящихся в отпуске по уходу за ребенком до достижения им возраста трех лет, из числа обратившихся в центры занятости населения, %	95,0	93,4	доля безработных родителей, имеющих детей, в общем числе безработных 100,0	выполнено
2	Информирование женщин, имеющих	Министерство семьи и труда	2017 год	количество информационных	870	1185	доля безработных	выполнено

1	2	3	4	5	7	8	9	10
	малолетних детей, через средства массовой информации, официальные сайты органов исполнительной власти Республики Башкортостан и других заинтересованных организаций о возможностях профессионального обучения (переобучения) и трудоустройства	РБ; Агентство печати РБ; ОИВ РБ; администрации МР и ГО РБ (по согласованию)		материалов для женщин, имеющих малолетних детей, ед.			родителей, имеющих детей, в общем числе безработных 100,0	
3	Расширение использования гибких форм занятости для родителей, имеющих несовершеннолетних детей (на условиях неполного рабочего дня, неполной рабочей недели, гибкого графика работы, посменной, дистанционной работы, в том числе удаленной работы или работы на дому)	Министерство семьи и труда РБ	2017 год	численность родителей, имеющих несовершеннолетних детей, трудоустроенных с использованием гибких форм занятости, чел.	1010	1032	доля безработных родителей, имеющих детей, в общем числе безработных 100,0	выполнено
4	Организация специализированных ярмарок вакансий	Министерство семьи и труда РБ	2017 год	количество ярмарок вакансий рабочих мест для	3	4	доля безработных родителей,	выполнено

1	2	3	4	5	7	8	9	10
	рабочих мест для женщин, находящихся в отпуске по уходу за ребенком, с привлечением работодателей, предлагающих гибкие формы занятости			женщин, находящихся в отпуске по уходу за ребенком, ед.			имеющих детей, в общем числе безработных 100,0	
5	Организация профессионального обучения (переобучения) женщин, находящихся в отпуске по уходу за ребенком до достижения им возраста трех лет	Министерство семьи и труда РБ	2017 год	численность женщин, находящихся в отпуске по уходу за ребенком до достижения им возраста трех лет, направленных на профессиональное обучение и дополнительное профессиональное образование, чел.	350	408	доля безработных родителей, имеющих детей, в общем числе безработных 100,0	выполнено
6	Оказание содействия в самозанятости женщинам, воспитывающим несовершеннолетних детей	Министерство семьи и труда РБ	2017 год	численность женщин, воспитывающих несовершеннолетних детей, охваченных консультационным и услугами по организации собственного дела, чел.	60	607	доля безработных родителей, имеющих детей, в общем числе безработных 100,0	выполнено
7	Организация занятий «Мастерские поиска	Министерство семьи и труда РБ	2017 год	численность безработных	100	1307	доля безработных	выполнено

1	2	3	4	5	7	8	9	10
	работы» для безработных женщин, имеющих малолетних детей, а также стремящихся возобновить трудовую деятельность после длительного перерыва, связанного с уходом за детьми			женщин, имеющих малолетних детей, занимавшихся в «Мастерских поиска работы», чел.			родителей, имеющих детей, в общем числе безработных 100,0	
8	Осуществление координации работы по включению в коллективные договоры обязательств, предусматривающих предоставление работодателем дополнительных гарантий и преимуществ работающим женщинам, имеющим несовершеннолетних детей, а также работников с семейными обязанностями в рамках реализации Республиканского трехстороннего соглашения	Министерство семьи и труда РБ; Федерация профсоюзов Республики Башкортостан (по согласованию); Союз работодателей Республики Башкортостан (по согласованию)	2017 год	доля коллективных договоров, в которых включены обязательства, предусматривающие предоставление работодателем дополнительных гарантий и преимуществ работающим женщинам, имеющим несовершеннолетних детей, а также работникам с семейными обязанностями, в общем количестве коллективных договоров, %	65,0	72,5	доля безработных родителей, имеющих детей, в общем числе безработных 100,0	выполнено
9	Проведение регионального этапа	Министерство семьи и труда	2017 год	количество организаций,	11	64	доля безработных	выполнено

1	2	3	4	5	7	8	9	10
	всероссийского конкурса «Российская организация высокой социальной эффективности»	РБ; Федерация профсоюзов Республики Башкортостан (по согласованию); Союз работодателей Республики Башкортостан (по согласованию)		принявших участие в конкурсе, ед.			родителей, имеющих детей, в общем числе безработных 100,0	
10	Оказание содействия родителям, в том числе имеющим детей в возрасте до трех лет, в трудоустройстве на постоянные и временные рабочие места	Министерство семьи и труда РБ	2017 год	численность трудоустроенных родителей, чел.	6900	7695	доля безработных родителей, имеющих детей, в общем числе безработных 100,0	выполнено
11	Создание условий для развития сектора частных дошкольных образовательных организаций, имеющих лицензию на образовательную деятельность	Минобразования РБ	2017 год	численность детей, получающих услуги по дошкольному образованию, присмотру и уходу в частных детских садах, чел.	1007	1078	доля детей, охваченных дошкольным образованием, от общего числа детей дошкольного возраста в республике 94,8	не выполнено
12	Создание условий для обеспечения	Минобразования РБ	2017 год	численность детей в возрасте от 1,5	35318	35858	доля детей, охваченных	выполнено

1	2	3	4	5	7	8	9	10
	доступности дошкольного образования для детей с 1,5 до 3 лет			до 3 лет, охваченных дошкольным образованием и услугами по присмотру и уходу, чел.			дошкольным образованием, от общего числа детей дошкольного возраста в республике 94,8	
Задача II. Развивать систему государственной поддержки семей, в том числе при рождении и воспитании детей								
13	Оказание адресной социальной помощи на основании социального контракта	Министерство семьи и труда РБ	2017 год	численность получателей адресной социальной помощи на основании социального контракта, люди	1000	1034	доля семей с детьми, получающих ежемесячное пособие на ребенка, в общем количестве семей с детьми 111,9	выполнено
14	Предоставление мер социальной поддержки семьям, имеющим детей, в том числе в приоритетном порядке с учетом критериев нуждаемости	Министерство семьи и труда РБ	2017 год	численность детей, на которых предоставлены меры социальной поддержки, чел.	195392	197927	доля семей с детьми, получающих ежемесячное пособие на ребенка, в общем количестве семей с детьми 111,9	выполнено

1	2	3	4	5	7	8	9	10
Задача III. Создать механизмы поддержки семей, нуждающихся в улучшении жилищных условий								
15	Предоставление земельных участков в собственность однократно бесплатно для индивидуального жилищного строительства гражданам, имеющим трех и более несовершеннолетних детей, или несовершеннолетнего ребенка-инвалида	Минземимущест во РБ	2017 год	доля граждан, имеющих трех и более несовершеннолетних детей, или несовершеннолетнего ребенка-инвалида, получивших земельные участки, в общем числе таких граждан, поставленных на учет, %	58,0	60	доля граждан, имеющих трех и более несовершеннолетних детей или ребенка – инвалида, получивших однократно и бесплатно земельные участки для индивидуального жилищного строительства, от общего числа поставленных на учет 103,4	выполнено
16	Предоставление социальных выплат молодым семьям на приобретение (строительство) жилья	Госстрой РБ	2017 год	количество молодых семей, получивших социальную выплату на приобретение	290	459	доля семей, получивших жилье, от общего числа семей, состоящих	выполнено

1	2	3	4	5	7	8	9	10
				(строительство) жилья, ед.			на учете на получение жилых помещений 132,2	
17	Предоставление социальных выплат молодым семьям при рождении (усыновлении) ребенка	Госстрой РБ	2017 год	количество молодых семей, получивших социальную выплату при рождении (усыновлении) детей, ед.	300	755	доля семей, получивши х жилье, от общего числа семей, состоящих на учете на получение жилых помещений 132,2	выполнено
18	Предоставление социальных выплат отдельной категории многодетных семей на приобретение жилья	Госстрой РБ	2017 год	количество отдельных категорий многодетных семей, получивших социальные выплаты на приобретение жилья, ед.	37	40	Доля семей, получивши х жилье, от общего числа семей, состоящих на учете на получение жилых помещений 132,2	выполнено
19	Предоставление семье единовременной социальной выплаты при рождении первого ребенка	Госстрой РБ	2017 год	количество семей, получивших единовременну ю социальную выплату при рождении	600	153	доля семей, получивши х жилье, от общего числа семей, состоящих	не выполнено; принято более 1820 заявлений граждан, из них выдано

1	2	3	4	5	7	8	9	10
				первого ребенка, ед.			на учете на получение жилых помещений 132,2	более 1049 свидетельств. Срок действия свидетельства 6 мес., семьи приобретают жилое помещение
20	Реализация на территории Республики Башкортостан пилотного проекта по финансированию жилищного строительства с использованием системы жилищных строительных сбережений	Госстрой РБ	2017 год	численность участников системы стройсбережений – пилотного проекта по финансированию жилищного строительства, люди	6100	5246	доля семей, получивших жилье, от общего числа семей, состоящих на учете на получение жилых помещений 132,2	не выполнено
21	Обеспечение предоставления жилых помещений детям-сиротам и детям, оставшимся без попечения родителей, лицам из их числа по договорам найма специализированных жилых помещений	Госстрой РБ	2017 год	численность детей-сирот и детей, оставшихся без попечения родителей, лиц из числа детей-сирот и детей, оставшихся без попечения родителей, обеспеченных благоустроенными жилыми	650	899	доля семей, получивших жилье, от общего числа семей, состоящих на учете на получение жилых помещений 132,2	выполнено

1	2	3	4	5	7	8	9	10
				помещениями специализированного жилищного фонда по договорам найма специализированных жилых помещений в отчетном финансовом году, люди				
Задача IV. Создать условия для обеспечения здоровья семей с детьми								
22	Проведение профилактических медицинских осмотров несовершеннолетних детей в целях раннего (своевременного) выявления патологических состояний, заболеваний и факторов риска их развития, а также в целях формирования групп состояния здоровья и выработки рекомендаций для несовершеннолетних	Минздрав РБ	2017 год	охват профилактическими медицинскими осмотрами несовершеннолетних детей, %	95,0	99,9	уровень общей заболеваемости детей 100,2	выполнено

1	2	3	4	5	7	8	9	10
23	Обеспечение медицинского обследования беременных женщин высокой группы риска	Минздрав РБ	2017 год	доля беременных женщин высокой группы риска, охваченных медицинскими обследованиям и, от общего количества беременных женщин высокой группы риска, %	99,1	99,1	уровень младенческой смертности 88,2	выполнено
24	Обеспечение функционирования кабинетов медико-социальной помощи в женских консультациях	Минздрав РБ	2017 год	уровень абортов на 1000 женщин фертильного возраста, ‰	17,5	14,7	уровень общей заболеваемости взрослых 100,6	не выполнено
25	Привлечение женщин к участию в ежегодной Всероссийской широкомасштабной акции «Подари мне жизнь» (неделя против абортов)	Минздрав РБ	2017 год	количество женщин, принявших участие в акции, чел.	4700	4700	уровень младенческой смертности 88,2	выполнено

1	2	3	4	5	7	8	9	10
26	Сохранение системы отдыха детей и их оздоровления	Минобразования РБ	2017 год	доля детей, охваченных отдыхом и оздоровлением, от общей численности обучающихся 1-10 классов, %	40,3	47,7	уровень общей заболеваемости детей 100,2	выполнено
27	Проведение медицинского обследования семейных пар по вопросам планирования семьи и медико-генетического консультирования	Минздрав РБ	2017 год	количество семейных пар, прошедших медицинское обследование, ед.	11520	11538	уровень общей заболеваемости взрослых 100,6	выполнено
28	Проведение республиканских фестивалей семейных команд «Папа, мама и я – спортивная семья»	ММПС РБ	2017 год	численность членов семейных команд, принимавших участие в мероприятиях, ед.	210	210	доля жителей республики, систематически занимающихся физической культурой и спортом, от общей численности населения республики 103,8	выполнено

1	2	3	4	5	7	8	9	10
Задача V. Повысить ценность семейного образа жизни, сохранить духовно-нравственные традиции в семейных отношениях и семейном воспитании, оказать содействие в реализации воспитательного и культурно-образовательного потенциала семьи								
29	Разработка и реализация республиканского проекта «Семейные истории» и освещение его в средствах массовой информации	Минкультуры РБ; ГБУ Дом дружбы народов Республики Башкортостан	2017 год	количество семейных пар, участвующих в проекте, ед.	15	15	общий коэффициент разводимости в республике 110,5	выполнено
30	Организация деятельности клубов «Молодая семья» в учреждениях молодежной политики Республики Башкортостан	ММПС РБ; администрации МР и ГО РБ (по согласованию)	2017 год	количество клубов, ед.	9	12	общий коэффициент разводимости в республике 110,5	выполнено
31	Организация деятельности «Кабинетов планирования семьи» в учреждениях молодежной политики Республики Башкортостан	ММПС РБ; администрации МР и ГО РБ (по согласованию)	2017 год	количество действующих кабинетов, ед.	10	9	общий коэффициент разводимости в республике 110,5	не выполнено
32	Организация и проведение республиканского конкурса «Молодая семья» (с учетом муниципальных этапов)	ММПС РБ	2017 год	количество участников мероприятия, семей	53	57	общий коэффициент разводимости в республике 110,5	выполнено
33	Организация и проведение фестиваля	ММПС РБ	2017 год	количество муниципальны	9	11	общий коэффициент	выполнено

1	2	3	4	5	7	8	9	10
	клубов «Молодая Семья»			х районов и городских округов, принявших участие в конкурсе, ед.			нт разводимости в республике 110,5	
34	Награждение многодетных матерей, родивших, усыновивших, удочеривших и воспитавших (воспитывающих) пять и более детей, медалью Республики Башкортостан «Материнская слава»	Администрация Главы Республики Башкортостан (по согласованию); Министерство семьи и труда РБ	2017 год	численность многодетных матерей, награжденных медалью Республики Башкортостан «Материнская слава», люди	413	325	общий коэффициент разводимости в республике 110,5	не выполнено (проекты Указов Главы РБ о награждении готовит Комиссия по государственным наградам Администрации Главы РБ)
35	Награждение медалью Республики Башкортостан «Родительская доблесть» родителей (усыновителей, опекунов, попечителей), воспитавших детей, которые принесли славу Республике Башкортостан, а также усыновителей трех и более детей инвалидов либо шести	Администрация Главы Республики Башкортостан (по согласованию); ОИВ РБ	2017 год	численность родителей, (усыновителей, опекунов, попечителей), награжденных медалью Республики Башкортостан «Родительская доблесть», люди	10	-	общий коэффициент разводимости в республике 110,5	не выполнено

1	2	3	4	5	7	8	9	10
	и более детей-сирот и детей, оставшихся без попечения родителей							
36	Проведение республиканского праздничного мероприятия, посвященного Дню Матери	Министерство семьи и труда РБ; Минкультуры РБ	4 квартал 2017 года	численность участников республиканского праздничного мероприятия, посвященного Дню Матери, люди	500	500	общий коэффициент разводимости в республике 110,5	выполнено
37	Проведение ежегодного всероссийского праздника «День семьи, любви и верности»	Министерство семьи и труда РБ; администрации МР и ГО РБ (по согласованию)	8 июля 2017 года	количество юбиларов супружеской жизни, чествование которых проходило в рамках праздника, семей	70	92	общий коэффициент разводимости в республике 110,5 доля детей, рожденных вне брака, в общем количестве родившихся 101,2	выполнено
38	Проведение информационной кампании, направленной на пропаганду в обществе ценностей семейного образа	Агентство печати РБ; ОИВ РБ; администрации МР и ГО РБ (по согласованию)	2017 год	количество информационных материалов (далее – ИМ) в печатных СМИ, количество	ИМ – 850, ТР – 85	ИМ – 1450, ТР – 122	общий коэффициент разводимости в республике 110,5	выполнено

1	2	3	4	5	7	8	9	10
	жизни, позитивного отцовства и материнства			теле- радиосюжетов в электронных СМИ (далее – ТР), ед.			доля детей, рожденных вне брака, в общем количестве родившихся 101,2	
Задача VI. Обеспечить социальную защиту семей и детей, нуждающихся в особой заботе государства								
39	Проведение мониторинга потребностей семей, имеющих в своем составе детей с ограниченными возможностями здоровья, детей-инвалидов в предоставлении услуг в сфере социальной защиты, здравоохранения, образования и занятости	Министерство семьи и труда РБ; Минздрав РБ; администрации МО и ГО РБ (по согласованию)	2017 год	количество выявленных семей, имеющих в своем составе детей с ограниченными и возможностями здоровья, детей-инвалидов, нуждающихся в предоставлении и социальных услуг, ед.	80	118	доля семей, воспитывающих детей с нарушениями в развитии в возрасте до 4-х лет, охваченных консультативными и реабилитационными услугами, в общем числе таких семей, обратившихся за получением консультативных и реабилитационных услуг, ед.	выполнено

1	2	3	4	5	7	8	9	10
							ионных (абилитаци онных) услуг 131,0	
40	Внедрение методик ранней помощи семьям, воспитывающим детей с нарушениями в развитии	Министерство семьи и труда РБ; Минздрав РБ; Минобразования РБ	2017 год	численность родителей детей с нарушениями в развитии, охваченных консультационными услугами, чел.	50	67	доля семей, воспитывающих детей с нарушениями в развитии в возрасте до 4-х лет, охваченных консультативными и реабилитационными услугами, в общем числе таких семей, обратившихся за получением консультативных и реабилитационных (абилитационных) услуг 131,0	выполнено

1	2	3	4	5	7	8	9	10
41	Организация выездных зональных семинаров с участием представителей органов исполнительной власти Республики Башкортостан, администраций муниципальных районов и городских округов Республики Башкортостан, социально ориентированных некоммерческих организаций, родителей, воспитывающих детей-инвалидов	Министерство семьи и труда РБ; Минобразования РБ; Минздрав РБ; ММПС; администрации МО и ГО РБ (по согласованию)	2017 год	количество проведенных зональных семинаров, ед.	2	4	доля семей, воспитывающих детей с нарушениями в развитии в возрасте до 4-х лет, охваченных консультативными и реабилитационными услугами, в общем числе таких семей, обратившихся за получением консультативных и реабилитационных (абилитационных) услуг 131,0	выполнено
42	Развитие системы постинтернатного сопровождения и адаптации выпускников	Минобразования РБ	2017 год	численность выпускников организаций для детей-сирот и детей,	145	148	доля детей-сирот и детей, оставшихся без	выполнено

1	2	3	4	5	7	8	9	10
	организаций для детей-сирот и детей, оставшихся без попечения родителей			оставшихся без попечения родителей, охваченных постинтернатным сопровождением, чел.			попечения родителей, в общей численности и детского населения в республике 110,3	
43	Предоставление опекунам, попечителям несовершеннолетних детей, медицинской, психологической, педагогической, юридической, социальной помощи	Минобразования РБ; администрации МО и ГО РБ (по согласованию)	2017 год	охват замещающих семей, обратившихся за получением медицинской, психологической, педагогической, юридической, социальной помощи, %	100,0	100,0	доля детей-сирот и детей, оставшихся без попечения родителей, воспитываемых в семьях, в общем числе детей-сирот и детей, оставшихся без попечения родителей 100,0	выполнено
44	Разработка и выпуск методических пособий, информационной литературы о механизмах государственной	Минобразования РБ	2017 год	количество методических пособий, информационной литературы, ед.	7	12	доля детей-сирот и детей, оставшихся без попечения родителей,	выполнено

1	2	3	4	5	7	8	9	10
	поддержки замещающих семей, принимающих на воспитание детей-сирот и детей, оставшихся без попечения родителей						воспитывающихся в семьях, в общем числе детей-сирот и детей, оставшихся без попечения родителей 100,0	
45	Проведение мероприятий с участием кандидатов в замещающие родители и детей, лишенных родительского попечения	Минобразования РБ	2017 год	количество мероприятий в рамках информационно-просветительской кампании семейного устройства детей-сирот и детей, оставшихся без попечения родителей, ед.	6	6	доля детей-сирот и детей, оставшихся без попечения родителей, воспитывающихся в семьях, в общем числе детей-сирот и детей, оставшихся без попечения родителей 100,0	выполнено
Задача VII. Обеспечить профилактику семейного неблагополучия, детской безнадзорности и беспризорности								

1	2	3	4	5	7	8	9	10
46	Обеспечение доступности социальных услуг семьям, проживающим в отдаленных населенных пунктах, путем организации работы мобильных бригад	Министерство семьи и труда РБ	2017 год	охват граждан социальными услугами, %	100,0	100,0	доля граждан, получивших социальные услуги в учреждениях социального обслуживания населения, от общего числа граждан, обратившихся за получением социальных услуг в учреждении социального обслуживания населения 100,0	выполнено
47	Организация социального сопровождения граждан, нуждающихся в получении	Министерство семьи и труда РБ; Минздрав РБ; ММПС	2017 год	охват нуждающихся граждан, обратившихся за помощью, %	100,0	100,0	доля граждан, получивших социальные услуги в	выполнено

1	2	3	4	5	7	8	9	10
	медицинской, психологической, юридической, социальной помощи, не относящейся к социальным услугам						учреждениях социального обслуживания населения, от общего числа граждан, обратившихся за получением социальных услуг в учреждении социального обслуживания населения 100,0	
48	Оказание всесторонней помощи семьям, оказавшимся в трудной жизненной ситуации	Министерство семьи и труда РБ; Минобразования РБ; Минздрав РБ; ММПС; администрации МР и ГО РБ (по согласованию)	2017 год	доля семей, оказавшихся в трудной жизненной ситуации, которым оказаны социальные услуги, из общей численности таких семей,	100,0	100,0	доля граждан, получивших социальные услуги в учреждениях социального обслуживания населения	выполнено

1	2	3	4	5	7	8	9	10
				состоящих на учете в органах местного самоуправления, %			населения, от общего числа граждан, обратившихся за получением социальных услуг в учреждении социального обслуживания населения 100,0	

Задача VIII. Механизмы реализации Концепции государственной семейной политики в Республике Башкортостан на период до 2025 года

49	Формирование механизма координации, межведомственного взаимодействия и контроля за реализацией государственной семейной политики	администрации МР и ГО РБ (по согласованию)	2017 год	количество созданных при администрациях МР и ГО РБ координационных (межведомственных) советов по семейной политике, ед.	40	50	-	выполнено
50	Информационная доступность итогов реализации	Правительство РБ; ОИВ РБ	2017 год	количество итоговых информационных	4	1	-	выполнено

1	2	3	4	5	7	8	9	10
	настоящего Плана мероприятий			ых материалов о реализации Плана мероприятий, размещенных на официальных сайтах Правительства РБ, ОИВ РБ, ед.				